

# Výsledky hospodaření obcí za rok 2020

## Výhled na roky 2021 a 2022

### Legislativní změny

**Ministerstvo financí**

září 2021

**Ministerstvo financí**  
České republiky



# HOSPODAŘENÍ OBCÍ 2020

**Pokračující růst příjmů a přebytek hospodaření i v době krize**



# Výsledky hospodaření obcí za rok 2020

| v mil. Kč                   | 2019              | 2020              | % změna<br>2020/2019 |
|-----------------------------|-------------------|-------------------|----------------------|
| Daňové příjmy               | 245 198,85        | 230 852,02        | -5,85%               |
| Nedaňové příjmy             | 34 159,8          | 36 055,76         | 5,55%                |
| Kapitálové příjmy           | 6 754,32          | 6 986,25          | 3,43%                |
| Transfery                   | 74 350,31         | 95 086,11         | 27,89%               |
| <i>z toho:</i>              |                   |                   |                      |
| <i>neinvestiční</i>         | 52 574,55         | 69 774,52         | 32,72%               |
| <i>investiční</i>           | 21 775,76         | 25 311,58         | 16,24%               |
| <b>Příjmy celkem</b>        | <b>360 463,28</b> | <b>368 980,14</b> | <b>2,36%</b>         |
| Běžné výdaje                | 242 730,05        | 252 135,07        | 3,87%                |
| Kapitálové výdaje           | 92 204            | 97 809,86         | 6,08%                |
| <b>Výdaje celkem</b>        | <b>334 934,05</b> | <b>349 944,93</b> | <b>4,48%</b>         |
| <b>Saldo</b>                | <b>25 529,23</b>  | <b>19 035,21</b>  |                      |
| <b>Provozní saldo</b>       | <b>89 203,15</b>  | <b>84 547,23</b>  | <b>-5,22%</b>        |
| <b>Stavy na BÚ (vč. PO)</b> | <b>243 664,30</b> | <b>265 600,86</b> | <b>9,00%</b>         |
| <b>Dluh (vč. PO)</b>        | <b>69 954,77</b>  | <b>71 118,43</b>  | <b>1,66%</b>         |



# Daňové příjmy obcí v roce 2020 po zohlednění mimořádného příspěvku ze státního rozpočtu

|                                  |             |               |
|----------------------------------|-------------|---------------|
| pokles daňových příjmů obcí 2020 | -14,3       | -5,90%        |
| příspěvek obcím 1 250/obyv.      | 13,4        |               |
| <b>CELKEM</b>                    | <b>-0,9</b> | <b>-0,40%</b> |

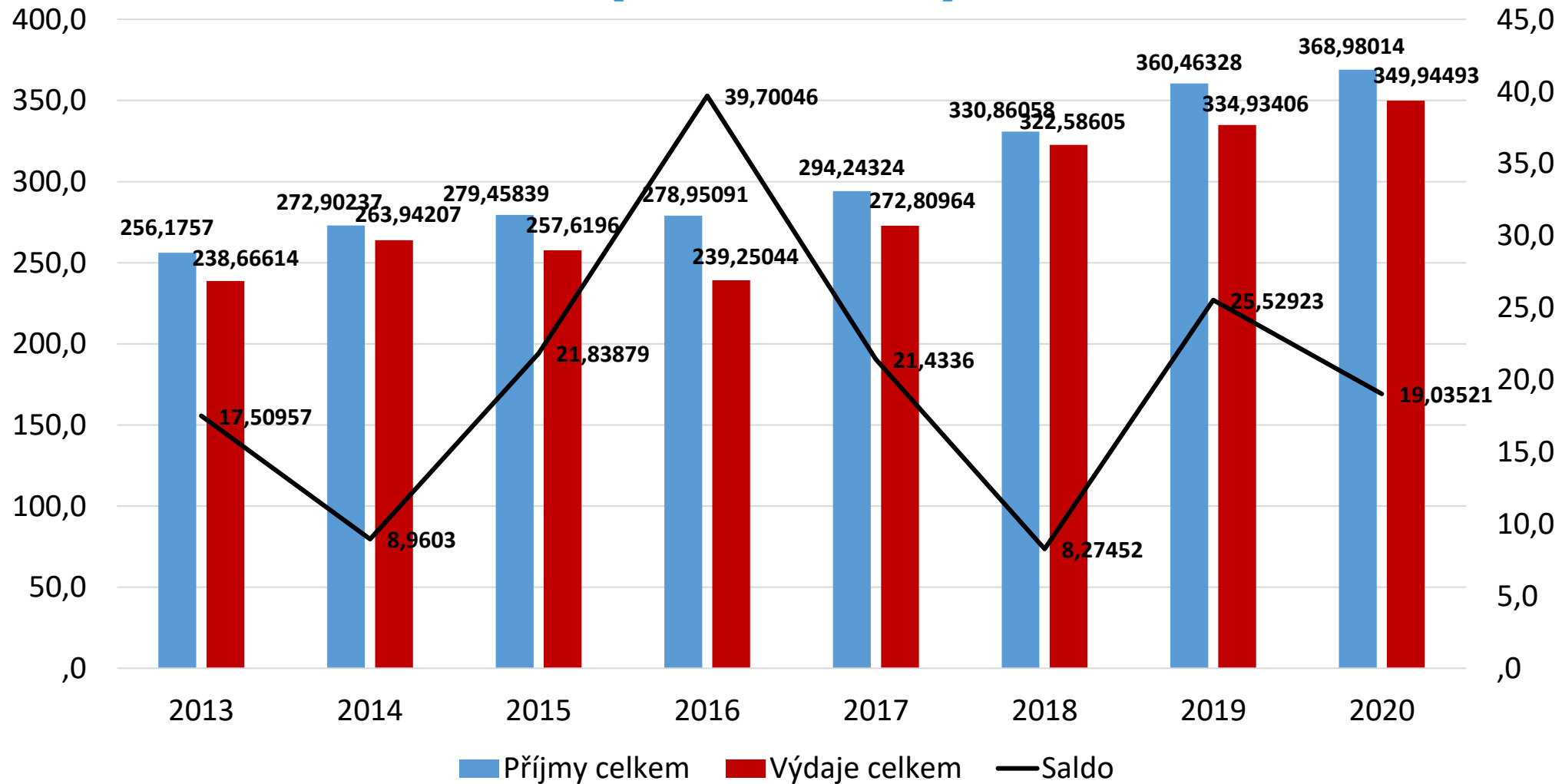
## Kompenzační bonus vs. příspěvek 1250 Kč / ob.

| mld. Kč                       | dopad na obce |
|-------------------------------|---------------|
| "náklady" obcí na komp. bonus | -7,1          |
| příspěvek obcím 1 250/obyv.   | 13,4          |
| <b>CELKEM</b>                 | <b>6,3</b>    |

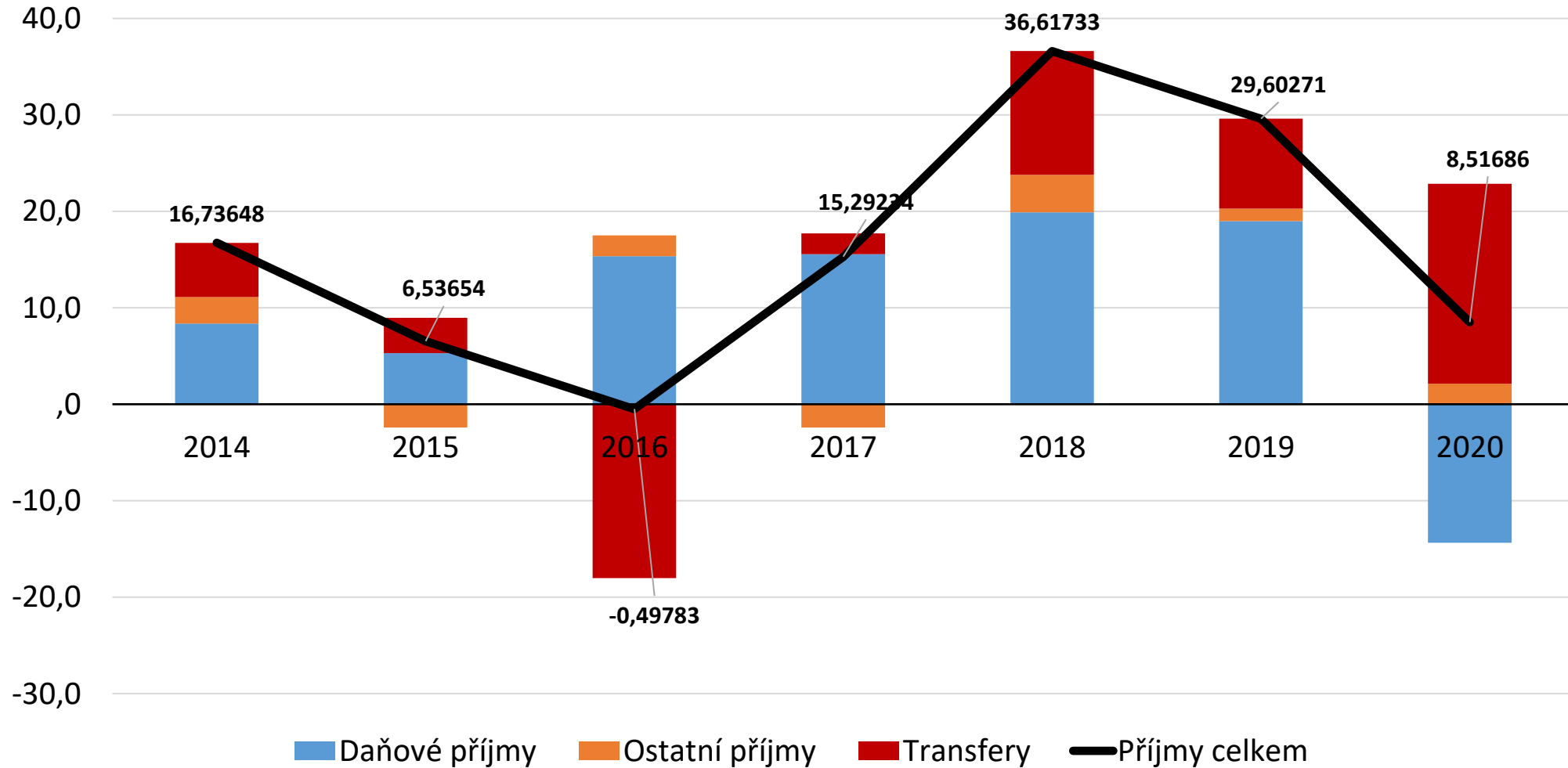
→ daňové příjmy obcí nad rámec dopadů komp. bonusu



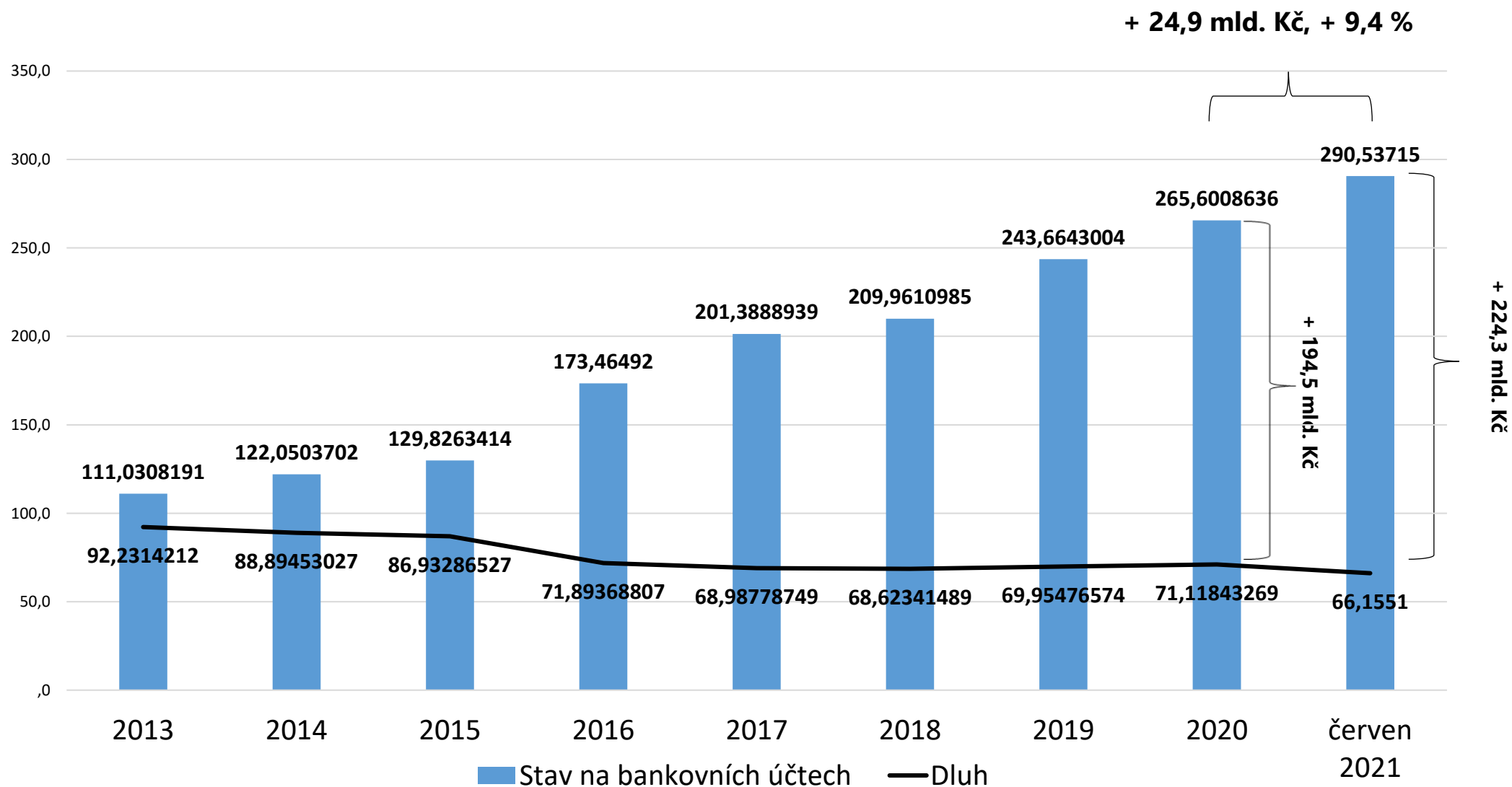
# Příjmy, výdaje a saldo hospodaření obcí (v mld. Kč)



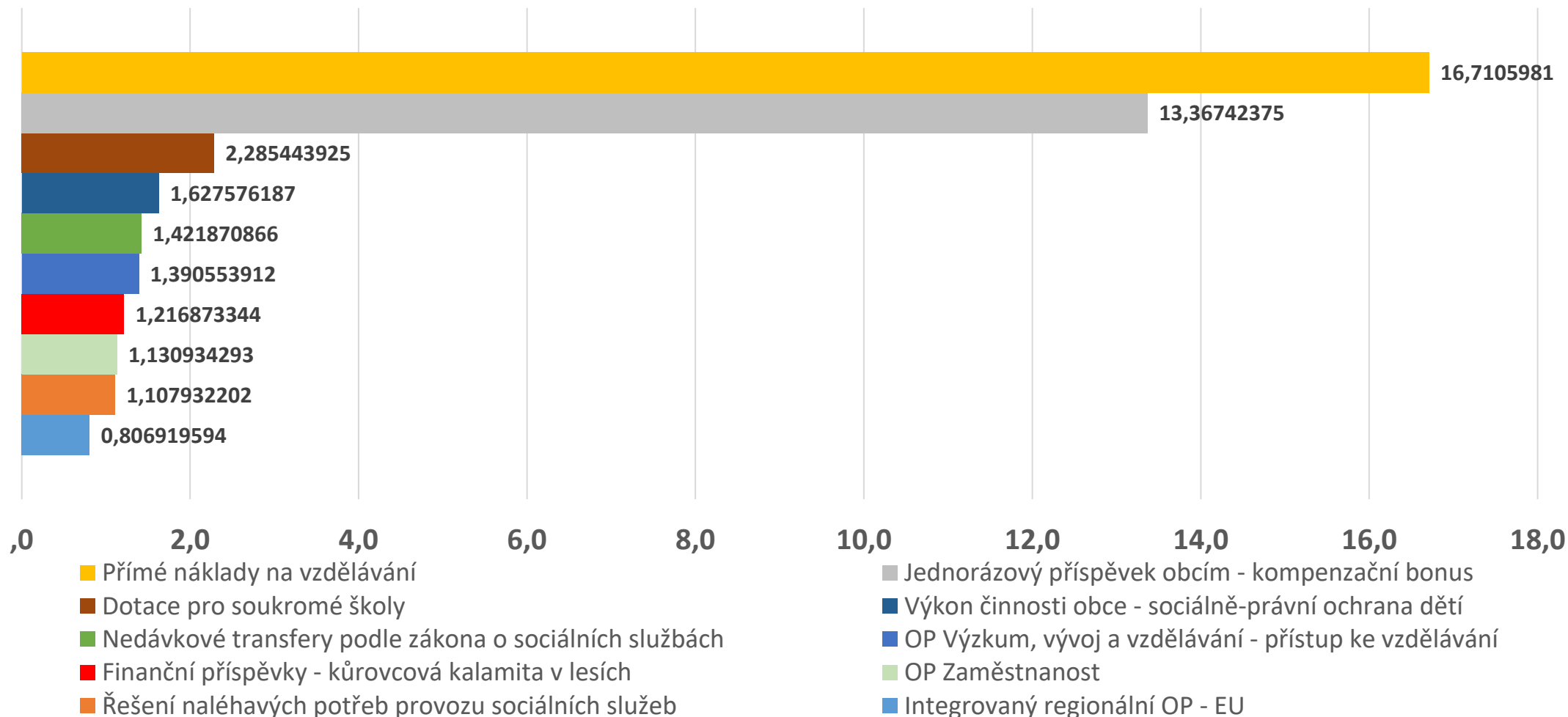
# Příjmy obcí – meziroční změna (v mld. Kč)



# Stav na účtech a dluh obcí včetně PO (v mld. Kč)

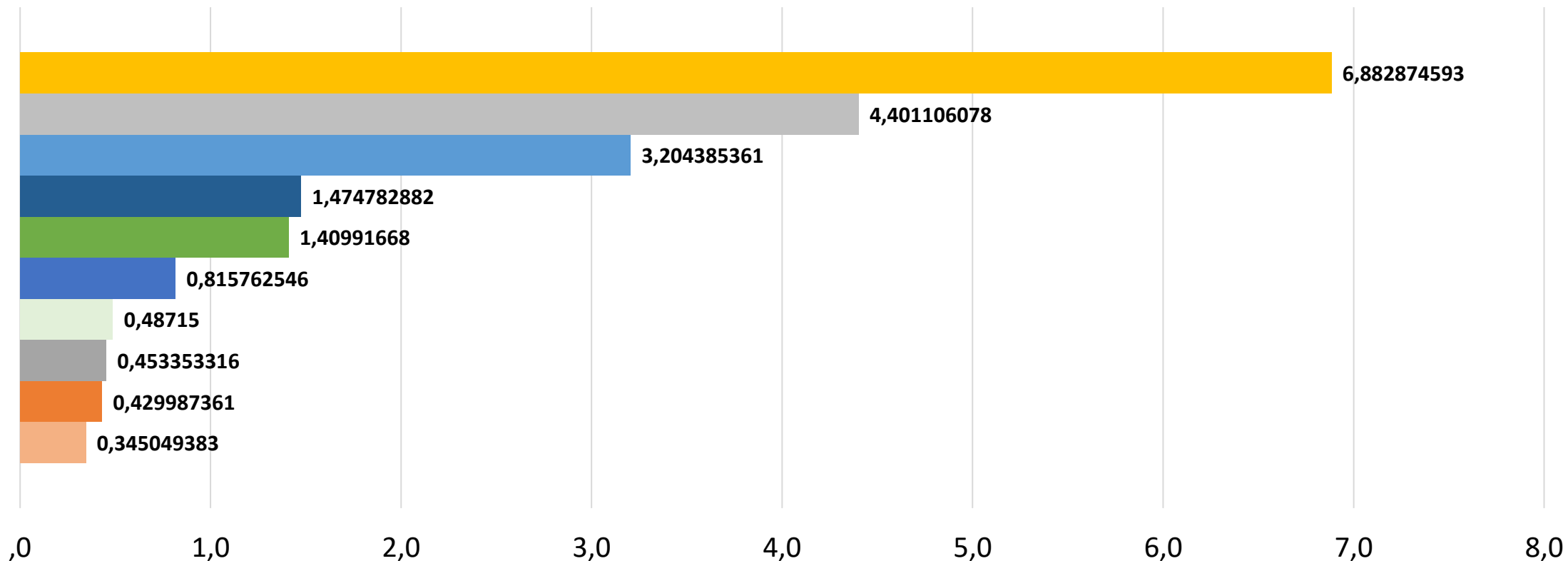


# Nejvýznamnější neinvestiční transfery přijaté obcemi v roce 2020 (v mld. Kč)





# Nejvýznamnější investiční transfery přijaté obcemi v roce 2020 (v mld. Kč)



■ Integrovaný regionální OP - EU

■ Akce z rozhodnutí PSP a vlády - školy a byty

■ Podpora rozvoje regionů 2019+

■ Ochrana ovzduší

■ Školský program MF

■ OP životní prostředí 2014 - 2020

■ Financování dopravní infrastruktury

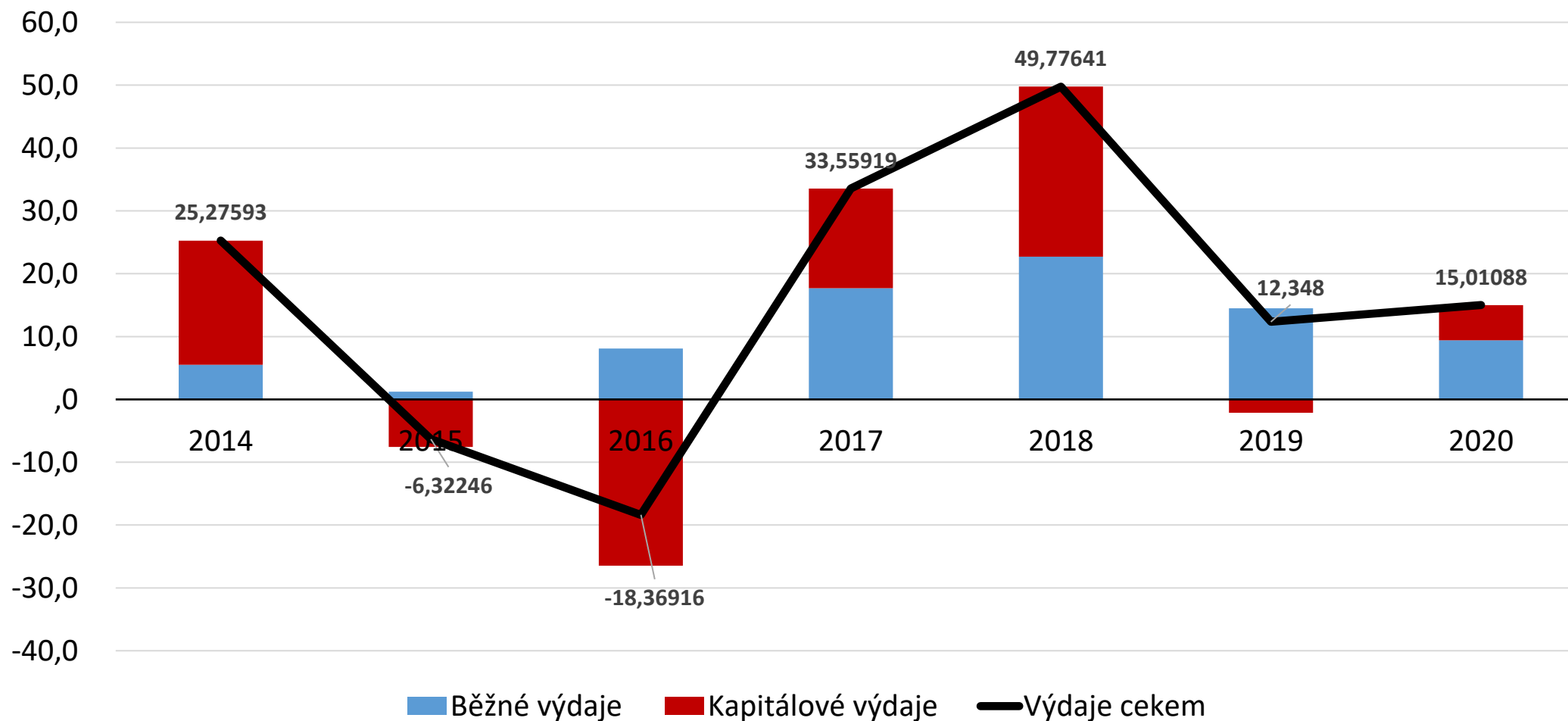
■ Národní program Životní prostředí

■ Podpora výstavby a technického zhodnocení kanalizací

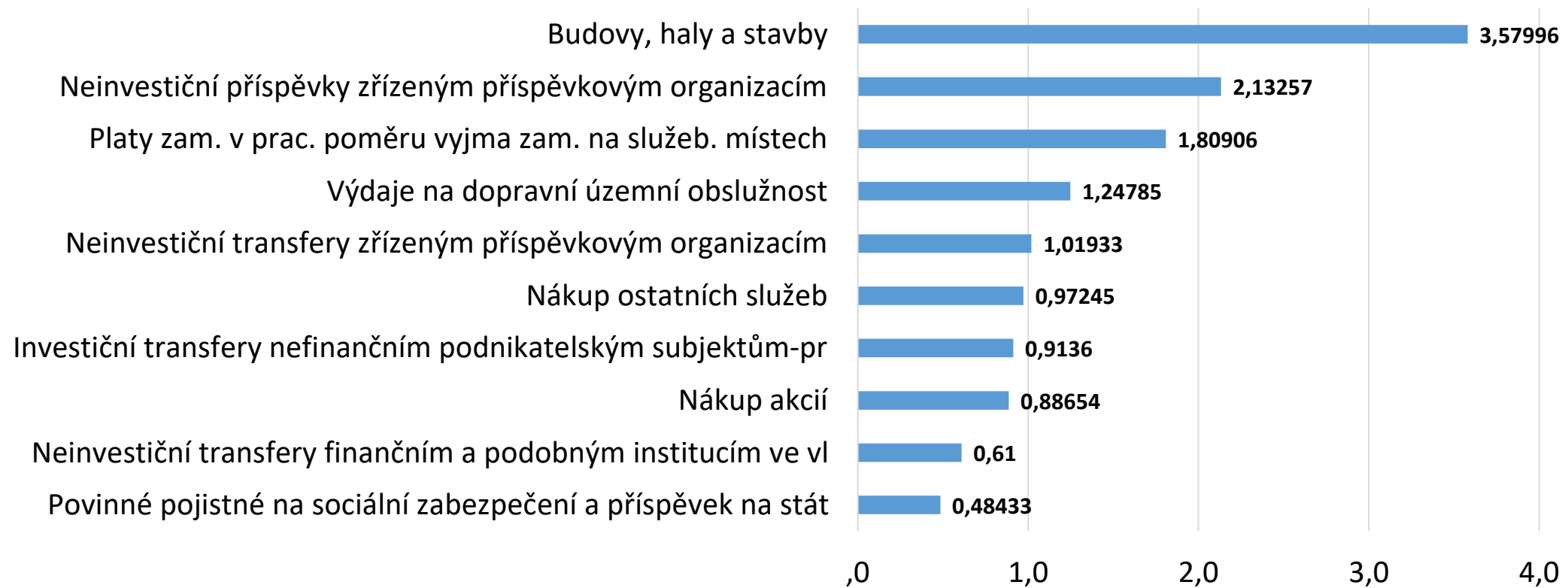
■ Dotace pro jednotky SDH obcí



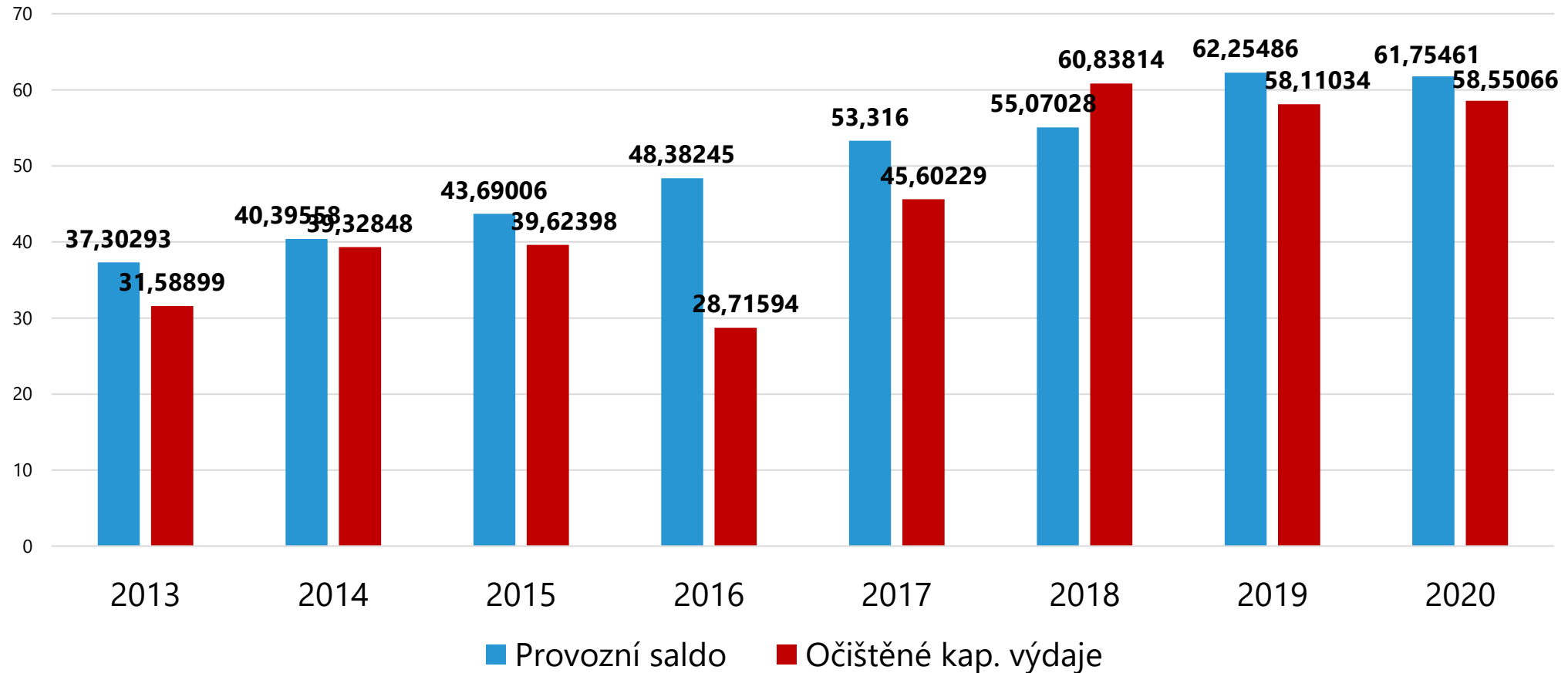
# Výdaje obcí – meziroční změna (v mld. Kč)



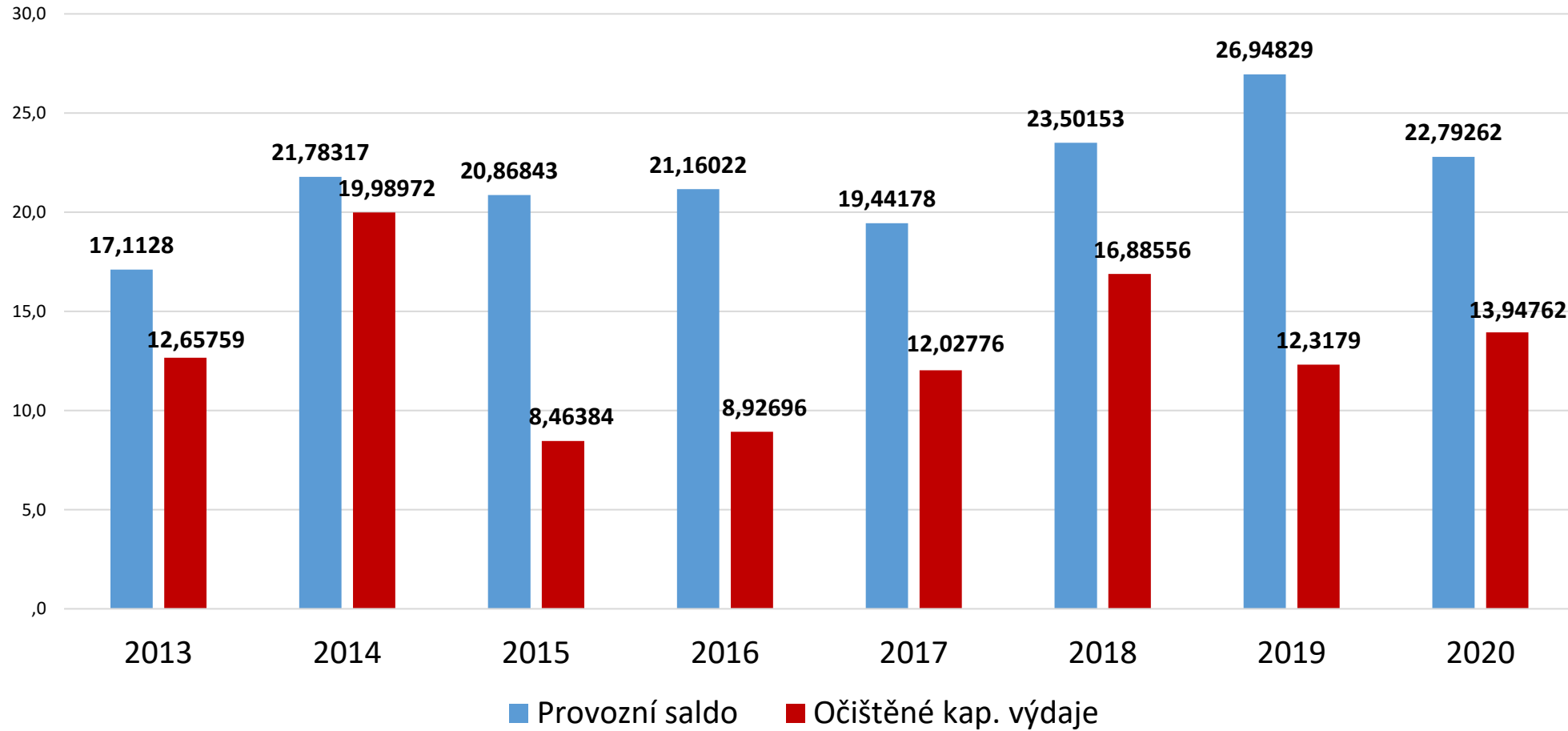
# Nejvýznamnější meziroční nárůst výdajů obcí mezi r. 2019 a 2020 dle druhu výdaje (v mld. Kč)



# Provozní saldo vs. očištěné kapitálové výdaje obcí (v mld. Kč; bez Prahy)



# Provozní saldo vs. očištěné kapitálové výdaje Prahy (v mld. Kč)

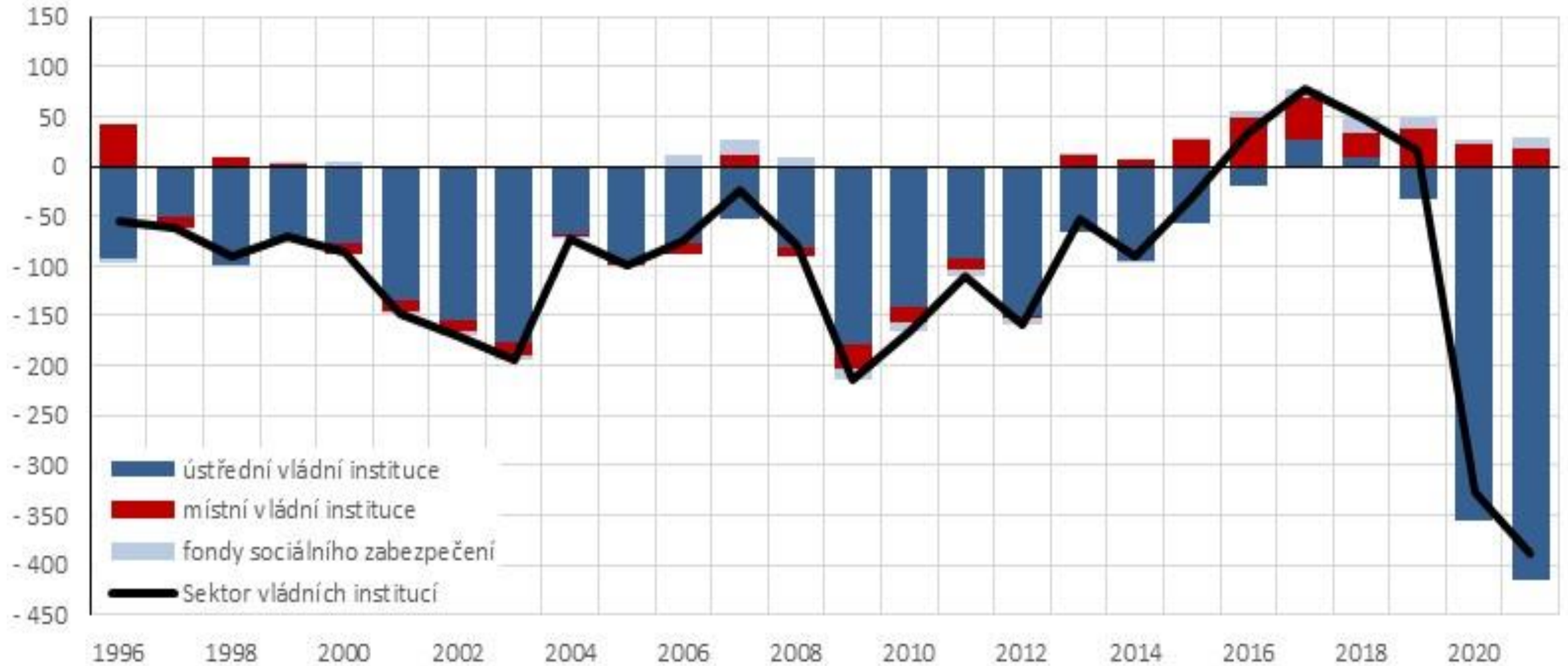


# VÝHLED 2021 a 2022

Postupné oživování ekonomiky a **růstu daňových příjmů**



# Saldo sektoru vládních institucí a jeho institucionální struktura



# Hlavní makroekonomické indikátory – srpen 2021




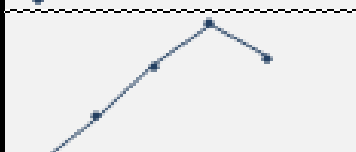

|                                      |                       | 2016  | 2017  | 2018  | 2019  | 2020  | 2021              | 2022            | 2021  | 2022  |
|--------------------------------------|-----------------------|-------|-------|-------|-------|-------|-------------------|-----------------|-------|-------|
|                                      |                       |       |       |       |       |       | Aktuální predikce | Minulá predikce |       |       |
| Nominální hrubý domácí produkt       | <i>mld. Kč, b.c.</i>  | 4 797 | 5 111 | 5 410 | 5 790 | 5 695 | 6 048             | 6 431           | 5 932 | 6 257 |
|                                      | <i>růst v %, b.c.</i> | 3,7   | 6,5   | 5,8   | 7,0   | -1,7  | 6,2               | 6,3             | 4,9   | 5,5   |
| Reálný hrubý domácí produkt          | <i>růst v %, s.c.</i> | 2,5   | 5,2   | 3,2   | 3,0   | -5,8  | 3,2               | 4,2             | 3,1   | 3,7   |
| Spotřeba domácností                  | <i>růst v %, s.c.</i> | 3,8   | 4,0   | 3,5   | 2,7   | -6,8  | 2,3               | 5,5             | 0,1   | 5,7   |
| Spotřeba vládních institucí          | <i>růst v %, s.c.</i> | 2,5   | 1,8   | 3,8   | 2,5   | 3,4   | 2,4               | 0,4             | 3,4   | 0,9   |
| Tvorba hrubého fixního kapitálu      | <i>růst v %, s.c.</i> | -3,0  | 4,9   | 10,0  | 5,9   | -7,2  | 6,0               | 4,9             | 3,8   | 4,5   |
| Příspěvek čistých vývozu k růstu HDP | <i>p.b., s.c.</i>     | 1,4   | 1,2   | -1,2  | 0,0   | -0,5  | -0,6              | 0,3             | 0,4   | -0,2  |
| Příspěvek změny zásob k růstu HDP    | <i>p.b., s.c.</i>     | -0,3  | 0,5   | -0,5  | -0,3  | -0,9  | 0,7               | 0,0             | 0,9   | 0,0   |
| Deflátor HDP                         | <i>růst v %</i>       | 1,1   | 1,3   | 2,6   | 3,9   | 4,4   | 2,9               | 2,1             | 1,8   | 1,7   |
| Míra inflace spotřebitelských cen    | <i>průměr v %</i>     | 0,7   | 2,5   | 2,1   | 2,8   | 3,2   | 3,2               | 3,5             | 2,5   | 2,3   |
| Zaměstnanost (VŠPS)                  | <i>růst v %</i>       | 1,9   | 1,6   | 1,4   | 0,2   | -1,3  | -1,0              | 0,4             | -1,4  | 0,0   |
| Míra nezaměstnanosti (VŠPS)          | <i>průměr v %</i>     | 4,0   | 2,9   | 2,2   | 2,0   | 2,6   | 3,0               | 2,7             | 3,6   | 3,7   |
| Objem mezd a platů (dom. koncept)    | <i>růst v %, b.c.</i> | 5,7   | 9,2   | 9,6   | 7,8   | 0,2   | 2,9               | 3,9             | 0,7   | 2,3   |
| Saldo běžného účtu                   | <i>% HDP</i>          | 1,8   | 1,5   | 0,4   | 0,3   | 3,6   | 1,1               | 0,5             | 1,3   | 0,5   |
| Saldo sektoru vládních institucí     | <i>% HDP</i>          | 0,7   | 1,5   | 0,9   | 0,3   | -6,1  | -7,7              | -5,0            | -8,8  | -5,9  |
| <b>Předpoklady:</b>                  |                       |       |       |       |       |       |                   |                 |       |       |
| Měnový kurz CZK/EUR                  |                       | 27,0  | 26,3  | 25,6  | 25,7  | 26,4  | 25,7              | 25,3            | 25,9  | 25,5  |
| Dlouhodobé úrokové sazby             | <i>% p.a.</i>         | 0,4   | 1,0   | 2,0   | 1,5   | 1,1   | 2,0               | 2,6             | 1,5   | 1,8   |
| Ropa Brent                           | <i>USD/barel</i>      | 44    | 54    | 71    | 64    | 42    | 69                | 68              | 64    | 60    |
| HDP eurozóny                         | <i>růst v %, s.c.</i> | 1,8   | 2,7   | 1,9   | 1,4   | -6,5  | 4,9               | 4,3             | 3,8   | 3,6   |

Zdroj: ČNB, ČSÚ, Eurostat, U. S. Energy Information Administration. Výpočty a predikce MF ČR.





# Celostátní inkaso daní – srpen 2021

| DPH, DPFO, DPPO |        |        |        |              |               | Srpen 2021    |  |
|-----------------|--------|--------|--------|--------------|---------------|---------------|--|
| mld. Kč         | 2016   | 2017   | 2018   | 2019         | 2020          | 2021          | Graf   |
| 1. Q            | 155,18 | 169,25 | 186,36 | 195,05       | 204,26        | 178,10        |   |
| 2. Q            | 321,94 | 359,50 | 386,41 | 412,03       | 355,75        | 387,72        |   |
| 3. Q            | 500,30 | 540,70 | 583,69 | 630,62       | 579,03        |               |   |
| 4. Q            | 686,83 | 745,16 | 807,21 | 861,12       | 818,72        |               |   |
| <b>Srpen</b>    | 422,23 | 459,11 | 500,92 | <b>536,6</b> | <b>488,78</b> | <b>510,07</b> |  |

**Meziroční rozdíl: 21,29 mld. Kč**

**Meziroční index: 104,4%**

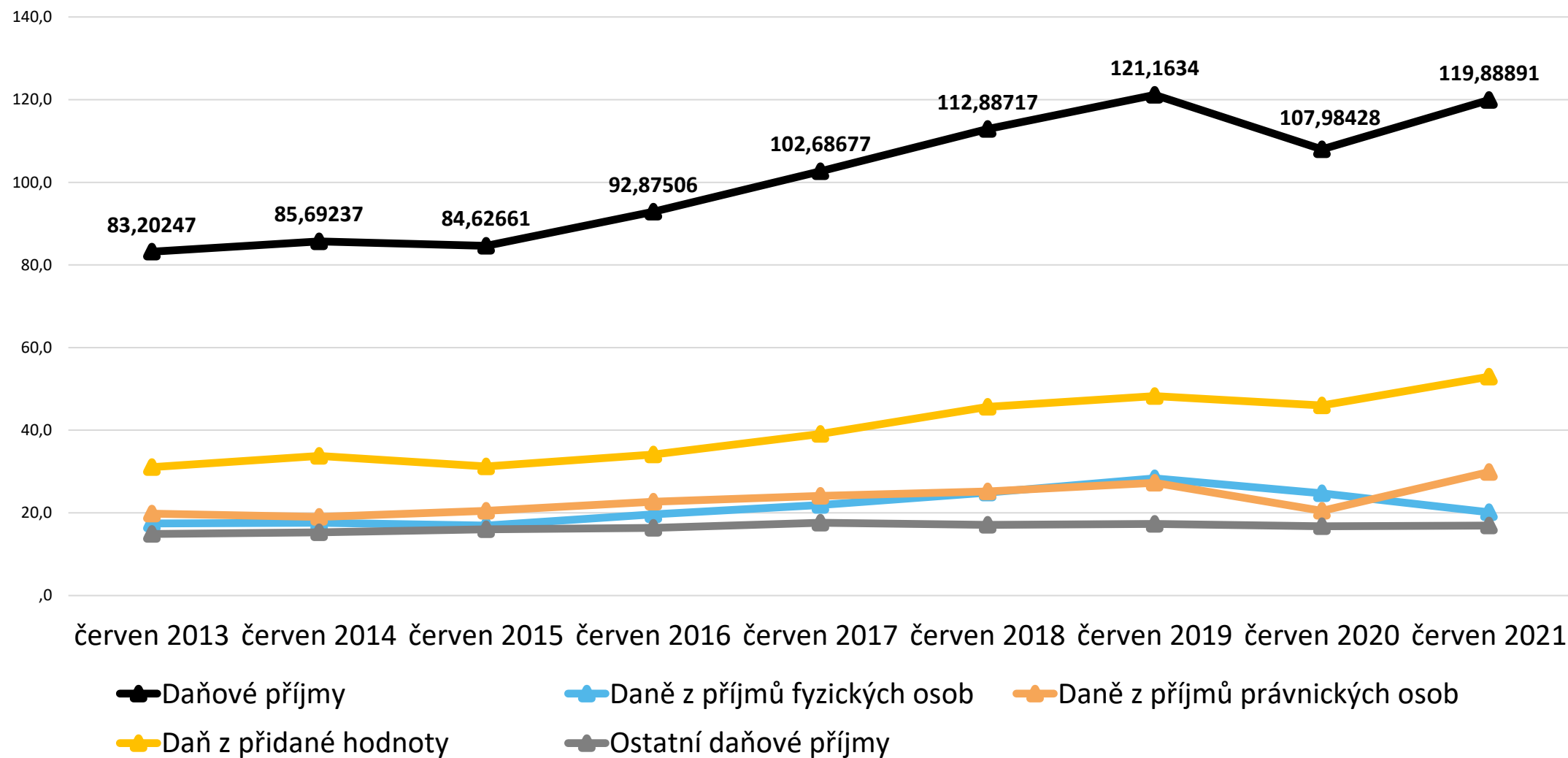


# Daňové příjmy obcí – červen 2021 (výkaz FIN)

| Ukazatel   | Období           |                  | Meziroční srovnání |               |
|--|------------------|------------------|--------------------|---------------|
|  | 06/2020          | 06/2021          | mil. Kč            | %             |
| <b>Daňové příjmy</b>                                 | <b>107 984,3</b> | <b>119 888,9</b> | <b>11 904,6</b>    | <b>11,02</b>  |
| z toho:  |                  |                  |                    |               |
| <b>Daně z příjmů fyzických osob</b>                  | <b>24 724,4</b>  | <b>20 164,5</b>  | <b>-4 559,9</b>    | <b>-18,44</b> |
| z toho:  |                  |                  |                    |               |
| <i>ze závislé činnosti a funkčních požitků</i>       | 22 165,7         | 16 820,1         | -5 345,7           | -24,12        |
| <i>z přiznání</i>                                    | 371,8            | 586,9            | 215,0              | 57,83         |
| <i>z kapitálových výnosů</i>                         | 2 186,8          | 2 757,6          | 570,7              | 26,10         |
| <b>Daně z příjmů právnických osob</b>                | <b>20 495,1</b>  | <b>29 860,7</b>  | <b>9 365,7</b>     | <b>45,70</b>  |
| z toho:  |                  |                  |                    |               |
| <i>daň z příjmů právnických osob</i>                 | 14 284,6         | 23 549,2         | 9 264,6            | 64,86         |
| <i>daň z příjmů právnických osob za obce</i>         | 6 210,5          | 6 311,5          | 101,1              | 1,63          |
| <b>Daň z přidané hodnoty</b>                         | <b>45 994,9</b>  | <b>52 937,5</b>  | <b>6 942,5</b>     | <b>15,09</b>  |
| <b>Daně a poplatky z vybraných činností a služeb</b> | <b>9 410,9</b>   | <b>9 226,8</b>   | <b>-184,1</b>      | <b>-1,96</b>  |
| z toho:  |                  |                  |                    |               |
| <i>poplatky a odvody v oblasti život. prostředí</i>  | 1 875,0          | 1 660,5          | -214,5             | -11,44        |
| <i>místní poplatky z vybraných čin. a služeb</i>     | 3 644,5          | 3 878,8          | 234,3              | 6,43          |
| <i>ostatní odvody z vybraných čin. a služeb</i>      | 353,7            | 339,9            | -13,8              | -3,90         |
| <i>správní poplatky</i>                              | 1 129,2          | 1 277,0          | 147,8              | 13,09         |
| <b>Daně v oblasti hazardních her</b>                 | <b>2 408,5</b>   | <b>2 070,5</b>   | <b>-337,9</b>      | <b>-14,03</b> |
| <b>Daň z nemovitých věcí</b>                         | <b>7 358,6</b>   | <b>7 699,1</b>   | <b>340,5</b>       | <b>4,63</b>   |



# Struktura daňových příjmů obcí (v mld. Kč)



# Propočtová predikce daňových příjmů obcí

**stav srpen 2021**

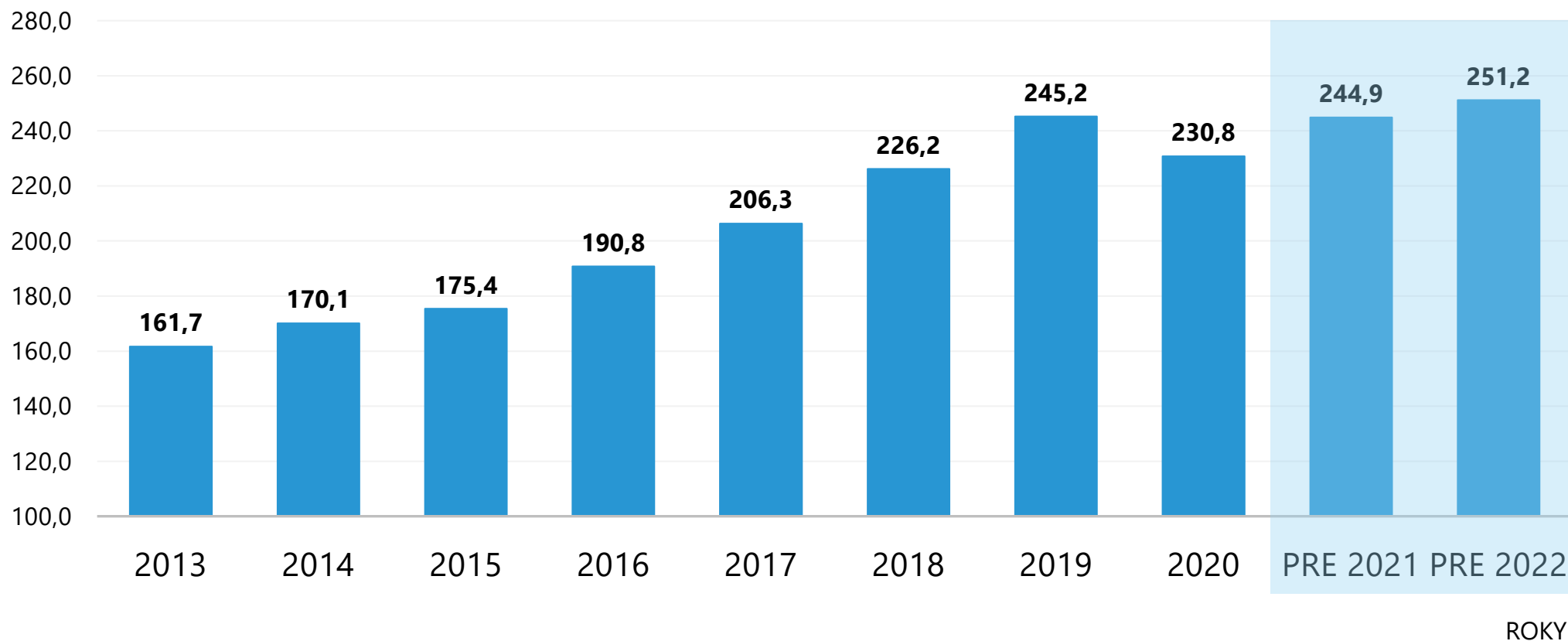
| OBCE (mld. Kč)                           | 2020         | 2021         | 2021-20       | 2021/20       | 2022         | 2022-21      | 2022/21      | 2023         | 2023-22       | 2023/22      |
|--|--------------|--------------|---------------|---------------|--------------|--------------|--------------|--------------|---------------|--------------|
|  | sl.2         | sl.5         | sl.5 - sl.2   | sl.5 / sl.2   | sl.8         | sl.8 - sl.5  | sl.8 / sl.5  | sl.11        | sl.11 - sl.8  | sl.11 / sl.8 |
| <b>DPH*</b>                              | <b>100,6</b> | <b>114,5</b> | <b>13,9</b>   | <b>13,8%</b>  | <b>123,6</b> | <b>9,1</b>   | <b>7,9%</b>  | <b>129,2</b> | <b>5,6</b>    | <b>4,5%</b>  |
| <b>DPPO celkem</b>                       | <b>45,7</b>  | <b>55,9</b>  | <b>10,2</b>   | <b>22,3%</b>  | <b>50,9</b>  | <b>-5,0</b>  | <b>-8,9%</b> | <b>56,6</b>  | <b>5,7</b>    | <b>11,2%</b> |
| DPPO*                                    | 37,9         | 49,4         | 11,5          | 30,3%         | 44,1         | -5,3         | -10,7%       | 49,4         | 5,3           | 12,0%        |
| DPPO plac. obcemi a kraji                | 7,8          | 6,5          | -1,3          | -16,7%        | 6,8          | 0,3          | 4,6%         | 7,2          | 0,4           | 5,9%         |
| <b>DPFO celkem*</b>                      | <b>57,2</b>  | <b>43,6</b>  | <b>-13,6</b>  | <b>-23,8%</b> | <b>43,8</b>  | <b>0,2</b>   | <b>0,5%</b>  | <b>45,8</b>  | <b>2,0</b>    | <b>4,6%</b>  |
| DPFO-zvl.sazba                           | 5,0          | 5,9          | 0,9           | 18,0%         | 5,9          |              |              | 5,9          |               |              |
| DPFO- placená poplatníky<br>(z příznání) | 0,8          | 1,9          | 1,1           | 137,5%        | 1,5          | -0,4         | -21,1%       | 1,4          | -0,1          | -6,7%        |
| DPFO-placená plátcí celkem               | 51,4         | 35,8         | -15,6         | -30,4%        | 36,4         | 0,6          | 1,7%         | 38,5         | 2,1           | 5,8%         |
| Daň z nemovitých věcí                    | 11,6         | 11,6         | -             | -             | 11,6         |              |              | 11,8         | 0,2           | 1,7%         |
| Místní, správní poplatky a ost.          | 7,7          | 9,3          | 1,6           | 20,8%         | 10,0         | 0,7          | 7,5%         | 10,8         | 0,8           | 8,0%         |
| Poplatky za znečišť. život. prostř.      | 2,8          | 3,3          | 0,5           | 17,9%         | 3,6          | 0,3          | 9,1%         | 3,8          | 0,2           | 5,6%         |
| Daň z hazardních her                     | 5,5          | 4,2          | -1,3          | -23,6%        | 5,2          | 1,0          | 22,6%        | 5,3          | 0,1           | 2,9%         |
| <b>Celkem</b>                            | <b>231,1</b> | <b>242,4</b> | <b>+ 11,3</b> | <b>4,9%</b>   | <b>248,7</b> | <b>+ 6,2</b> | <b>2,6%</b>  | <b>263,3</b> | <b>+ 14,7</b> | <b>5,9%</b>  |
| <b>Celkem RUD*</b>                       | <b>195,7</b> | <b>207,5</b> | <b>+ 11,8</b> | <b>6,0%</b>   | <b>211,5</b> | <b>+ 4,0</b> | <b>1,9%</b>  | <b>224,4</b> | <b>+ 12,9</b> | <b>6,1%</b>  |

*Pozn.: propočtová predikce podle zákona o RUD; údaje o skutečnosti vychází z celostátního inkasa daní k 31.12.*

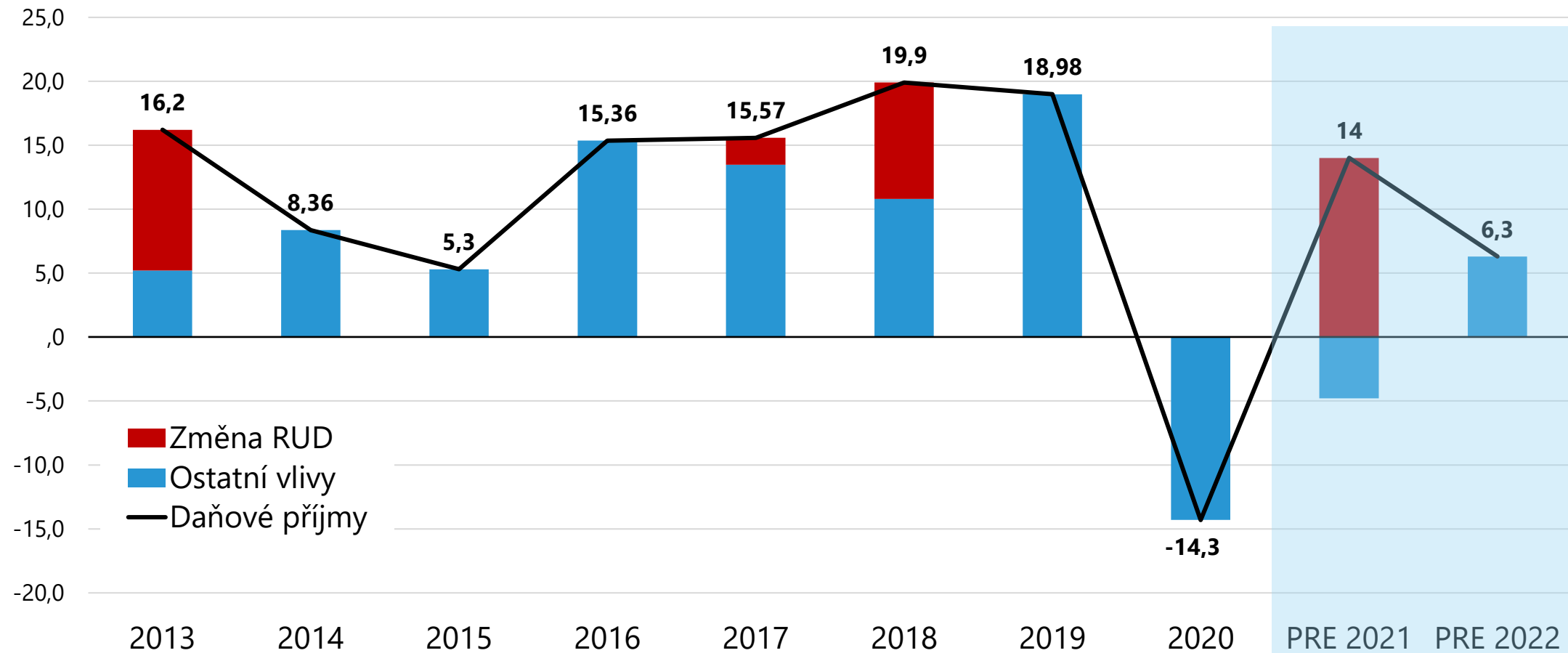
*Zdroj: Daňová sekce MF*



# Vývoj daňových příjmů obcí a jejich výhled (v mld. Kč)

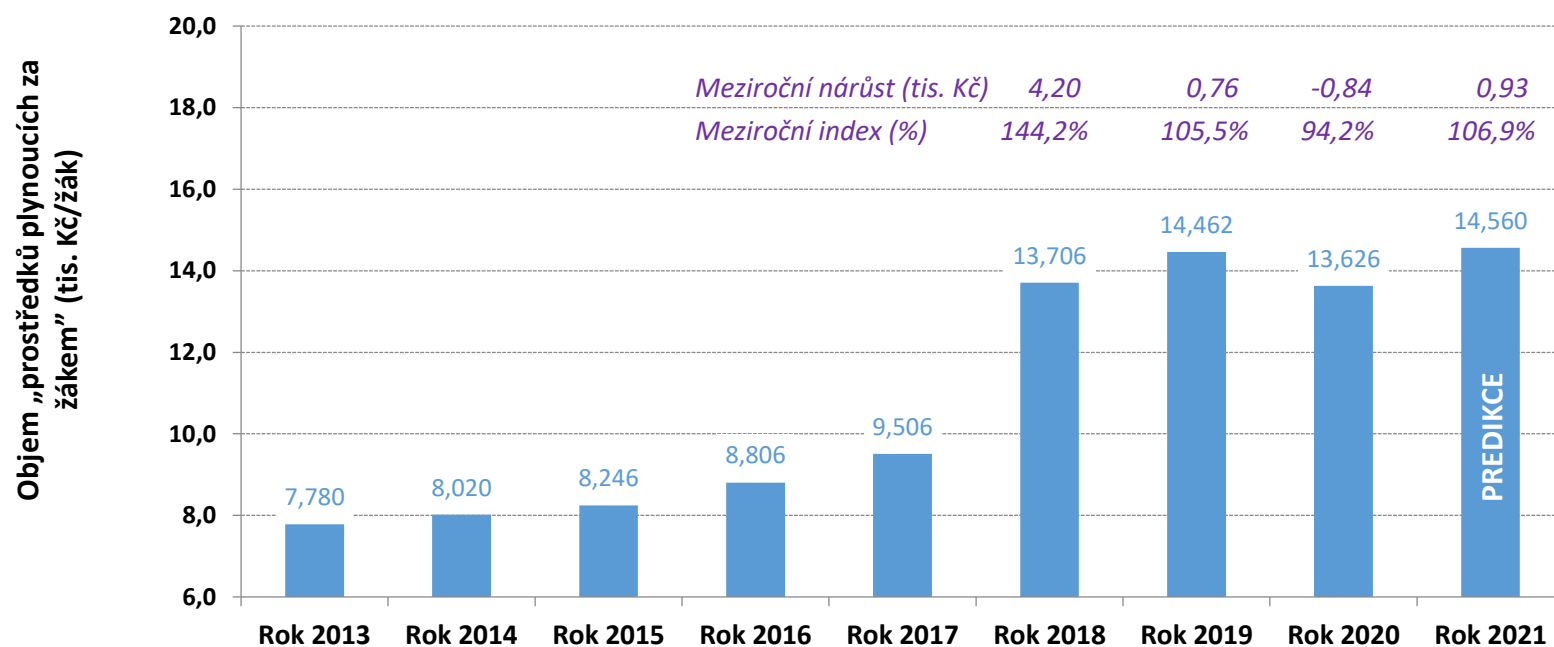


# Vývoj daňových příjmů obcí a jejich výhled (v mld. Kč) – meziroční změny



# Příspěvek na žáka v RUD

|                                | Rok 2013     | Rok 2014     | Rok 2015     | Rok 2016     | Rok 2017     | Rok 2018      | Rok 2019      | Rok 2020      | Rok 2021      |
|--------------------------------|--------------|--------------|--------------|--------------|--------------|---------------|---------------|---------------|---------------|
| Počet dětí MŠ a ZŠ             | 1 124 154    | 1 152 242    | 1 180 839    | 1 205 847    | 1 227 242    | 1 245 043     | 1 257 832     | 1 269 658     | 1 270 029     |
| Pokladní plnění (mld. Kč)      |              | 132,1        | 139,1        | 151,7        | 166,7        | 189,6         | 202,1         | 192,2         | 205,5         |
| Váha kritéria                  | 7%           | 7%           | 7%           | 7%           | 7%           | 9%            | 9%            | 9%            | 9%            |
| <b>Výnos na žáka (tis. Kč)</b> | <b>7,780</b> | <b>8,020</b> | <b>8,246</b> | <b>8,806</b> | <b>9,506</b> | <b>13,706</b> | <b>14,462</b> | <b>13,626</b> | <b>14,560</b> |
| Nárůst meziročně (tis. Kč)     |              | 0,24         | 0,23         | 0,56         | 0,70         | 4,20          | 0,76          | -0,84         | 0,93          |
| Index meziročně                |              | 103,1%       | 102,8%       | 106,8%       | 107,9%       | 144,2%        | 105,5%        | 94,2%         | 106,9%        |



# Příspěvek na výkon státní správy

## *předběžný návrh SR 2022 – úprava dle stavu do vlády*

| ROKY                | OBCE + PRAHA  |                            |                  | KRAJE        |                            |                  | CELKEM        |                            |                  |
|---------------------|---------------|----------------------------|------------------|--------------|----------------------------|------------------|---------------|----------------------------|------------------|
|                     | Příspěvek     | Procentní meziroční nárůst | Meziroční nárůst | Příspěvek    | Procentní meziroční nárůst | Meziroční nárůst | Příspěvek     | Procentní meziroční nárůst | Meziroční nárůst |
| 2016                | 8 329         |                            |                  | 1 070        |                            |                  | 9 399         |                            |                  |
| 2017*               | 9 078         | 109%                       | 749              | 1 141        | 107%                       | 71               | 10 219        | 109%                       | 820              |
| 2018                | 9 550         | 105%                       | 472              | 1 197        | 105%                       | 56               | 10 747        | 105%                       | 528              |
| 2019                | 10 517        | 110%                       | 967              | 1 317        | 110%                       | 120              | 11 831        | 110%                       | 1 084            |
| 2020                | 10 970        | 104%                       | 453              | 1 488        | 113%                       | 171              | 12 458        | 105%                       | 627              |
| 2021                | 11 462        | 104%                       | 492              | 1 661        | 112%                       | 173              | 13 123        | 105%                       | 665              |
| <b>2022 (návrh)</b> | <b>11 465</b> | <b>100%</b>                | <b>3</b>         | <b>1 744</b> | <b>105%</b>                | <b>83</b>        | <b>13 209</b> | <b>101%</b>                | <b>86</b>        |

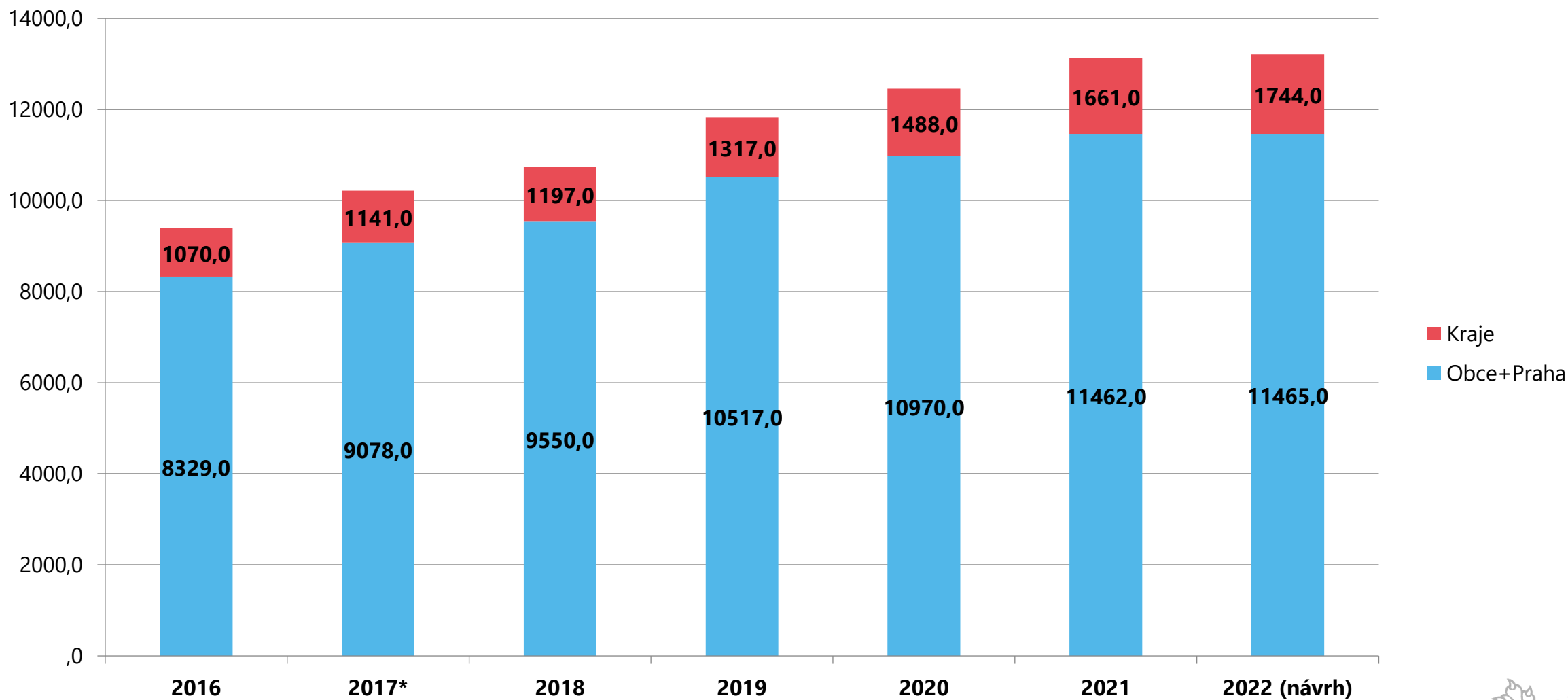
|                         |  |             |              |  |             |            |  |             |              |
|-------------------------|--|-------------|--------------|--|-------------|------------|--|-------------|--------------|
| <b>Celkem 2022-2016</b> |  | <b>138%</b> | <b>3 136</b> |  | <b>163%</b> | <b>674</b> |  | <b>141%</b> | <b>3 810</b> |
|-------------------------|--|-------------|--------------|--|-------------|------------|--|-------------|--------------|

- návrh valorizace 2022: obce 0 %; kraje 5 %

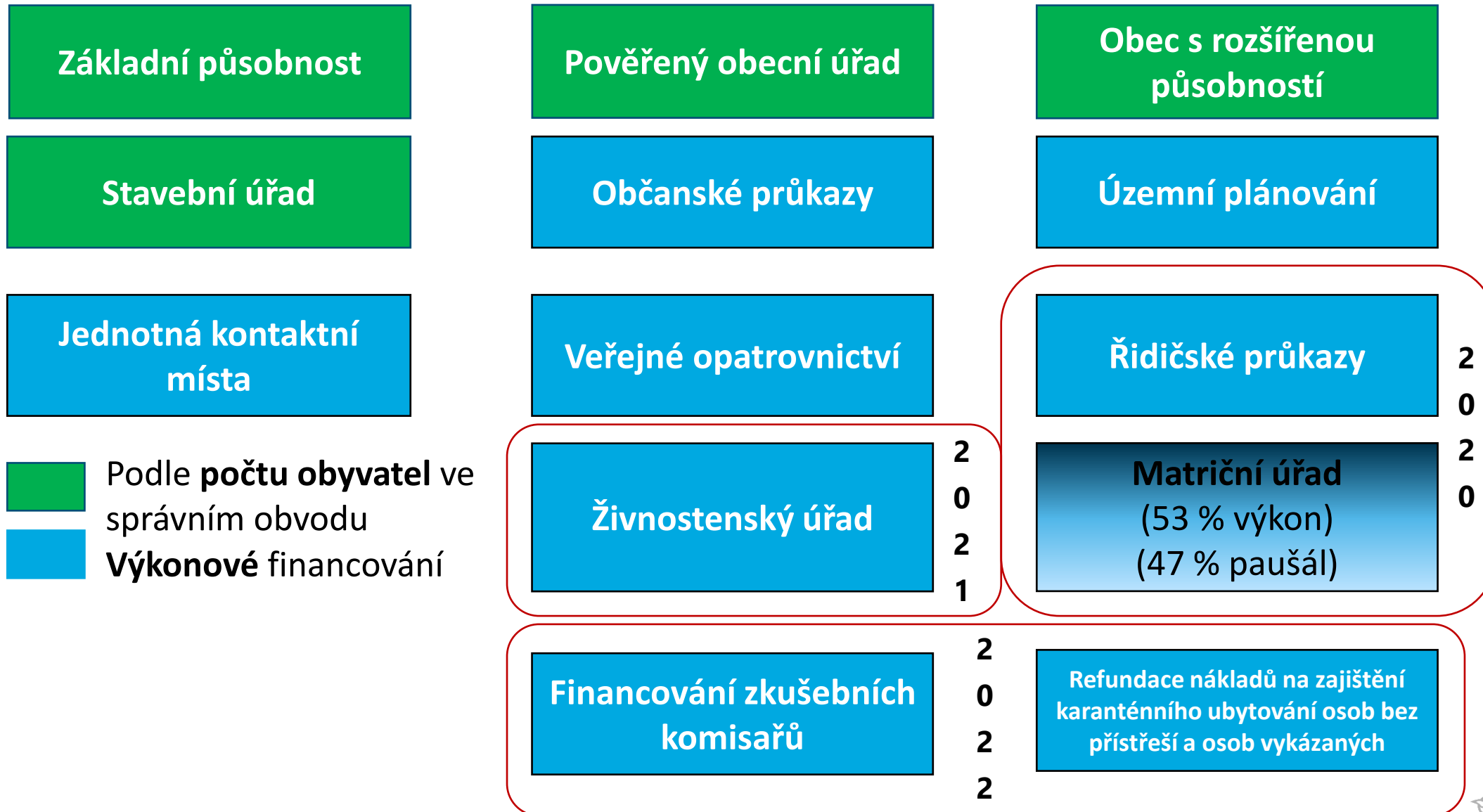




## Navyšování příspěvku na výkon státní správy (dle předběžného návrhu)



# Financování přenesené působnosti (obce)



# Sazby úhrad vybraných agend přenesené působnosti

| Agenda (rozhodné období)   | 2021          | 2022  |
|--|---------------|---|
| <b>veřejné opatrovnictví(k 31.3.2021)</b>  | <b>30 500</b> | <b>30 500</b>   |
| <b>občanské průkazy (1.1 – 31.12.2020)</b>   | <b>139</b>    | <b>139</b>  |
| aktivace elektronického čipu OP  | <b>35</b>     | <b>35</b>   |
| <b>řidičské průkazy (1.1 – 31.12.2020)</b>   | <b>139</b>    | <b>139</b>  |
| <b>matrika (1.1 – 31.12.2020) 53% tvoří výkonová složka</b>  |               |   |
| zápis v knize manželství/partnerství   | <b>2 964</b>  | <b>2 964</b>  |
| zápis v knize úmrtí  | <b>988</b>    | <b>988</b>  |
| zápis v knize narození   | <b>741</b>    | <b>741</b>  |
| určení otcovství   | <b>247</b>    | <b>247</b>  |
| <b>územní plánování (1.1 – 31.12.2020)</b>   |               |   |
| závazné stanovisko   | <b>2 706</b>  | <b>2 706</b>  |
| <b>živnostenský úřad (1.1 – 31.12.2020)</b>  |               |   |
| příspěvek za každé avízo, tj. změnu a doplnění údajů ze základních registrů  | <b>338</b>    | <b>338</b>  |
| <b>od roku 2022</b>  |               |   |
| <b>financování zkušebních komisařů (1.1 – 31.12.2020)</b>  |               |   |
| zkouška z předpisů o provozu na pozemních komunikacích a zdravotnické přípravy u skupin A, B, T, C, D vč. podskupin                      |               | <b>108</b>  |
| zkouška ze znalosti ovládnání a údržby u skupin C, D vč. podskupin   |               | <b>81</b>   |
| zkouška z praktické jízdy u skupin A, B, T vč. podskupin   |               | <b>325</b>  |
| zkouška z praktické jízdy u skupin C, D vč. podskupin  |               | <b>406</b>  |
| zkouška z profesní způsobilosti řidiče   |               | <b>217</b>  |
| <b>refundace nákladů na zajištění karanténního ubytování osob bez přístřeší a osob vykázaných (za období 12. 3. 2020 až 30. 4. 2021)</b> |               | odvíjí se od počtu ubytovaných osob a od vykázaných nákladů souvisejících s ubytovací povinností (dle pravidel MV ČR) |

# LEGISLATIVNÍ ZMĚNY

**Kompenzační bonus**

**Rozpočtové určení daní**

**Daň z nemovitých věcí**

**Předkládání údajů pro vypracování návrhu SZÚ za územní rozpočty**

...



# Nový kompenzační bonus na rok 2021

- **zákon č. 95/2021 Sb.**, o kompenzačním bonusu pro rok 2021
  - opatření zmírňující dopady do rozpočtů obcí a krajů v souvislosti s výplatou kompenzačního bonusu formou **neúčelového příspěvku ze SR, kap. VPS** za každé bonusové období (= 1 kalendářní měsíc)
  - platba příspěvku do 15 dnů po ukončení čtvrtletí (poprvé k 15. 4. 2021)
- zavedení dalších bonusových období je možné na základě nařízení vlády nejdéle do konce roku 2021 – **zatím se jedná o únor, březen, duben a květen**
- výše příspěvku obcím a krajům činí **80 %** z podílu dle RUD na vyplaceném bonusu
- jednotlivé obce a kraje obdrží částku odpovídající jejich podílům na RUD



# Nový kompenzační bonus na rok 2021

- další termín výplaty příspěvku obcím a krajům: **k 15 říjnu 2021**

Platba bude zahrnovat zbývající platby, bude zohledňovat stav žádostí, které nebyly zohledněny v platbě, která byla poukázána k 15. červenci

- žádost o kompenzační bonus lze podat do 2 měsíců po skončení bonusového období → může dojít i k posunu poskytnutí příspěvku obcím a krajům.
- **obcím** se příspěvek poskytuje **prostřednictvím** příslušného **kraje**
- příspěvek není účelově určen a nevypovídá se
- přijetí prostředků se eviduje pod **UZ 98038** (kraje) a **UZ 98037** (obce vč. Prahy)



# Příspěvek obcím a krajům z titulu kompenzačního bonusu (kumulativně)

| stav k               | Vyplácená výše daňového<br>bonusu žadatelům<br>(v Kč) | Příspěvek obcím<br>(Kč) | Příspěvek krajům<br>(Kč) | Pozn.                             |
|----------------------|---|-------------------------|--------------------------|-----------------------------------|
| 22.03.2021           | 318 623 997   | 69 689 441              | 24 929 142               | X                                 |
| 29.03.2021           | 1 748 057 104   | 382 335 050             | 136 767 988              | X                                 |
| <b>06.04.2021</b>    | <b>2 813 199 735</b>                                  | <b>615 303 046</b>      | <b>220 104 747</b>       | <b>Příspěvek zaslán</b>           |
| 12.04.2021           | 3 726 159 604   | 814 985 629             | 291 534 727              | X                                 |
| 19.04.2021           | 5 506 050 233   | 1 204 283 307           | 430 793 370              | X                                 |
| 26.04.2021           | 6 990 970 850   | 1 529 065 144           | 546 973 559              | X                                 |
| 03.05.2021           | 8 007 714 765   | 1 751 447 373           | 626 523 603              | X                                 |
| 17.05.2021           | 10 046 088 521  | 2 197 280 481           | 786 005 966              | X                                 |
| 24.05.2021           | 11 082 134 016  | 2 423 884 352           | 867 066 165              | X                                 |
| 31.05.2021           | 11 857 878 040  | 2 593 555 085           | 927 760 378              | X                                 |
| 07.06.2021           | 12 505 688 314  | 2 735 244 148           | 978 445 054              | X                                 |
| <b>30.06.2021</b>    | <b>13 808 387 120</b>                                 | <b>3 020 170 431</b>    | <b>1 080 368 208</b>     | <b>Příspěvek zaslán</b>           |
| 07.07.2021           | 13 852 003 105  | 3 029 710 119           | 1 083 780 723            | X                                 |
| 02.08.2021           | 14 250 900 465  | 3 116 956 950           | 1 114 990 452            | X                                 |
| rozdíl 02.08 – 30.06 |   | 96 786 519              | 34 622 244               | bude vyplaceno<br>do 15. 10. 2021 |



# Rozpočtové určení daní

- navýšení základu, ze kterého se počítá RUD obcí u **DPFO z příznání** ze 60 % na 100 % (pozitivní dopad pro obce cca 0,8 mil. Kč, pro kraje cca 0,3 mil. Kč)
- navýšení podílu obcí a krajů na sdílených daních (dle predikce srpen 2021)
  - obce: z 23,58 % na **25,84 %**; dopad + 17,9 mld. Kč
  - kraje: z 8,92 % na **9,78 %**; dopad + 6,8 mld. Kč





## Rozpočtové určení daní - obce

| PROCENTNÍ PODÍL OBCÍ   | 2001-2007 | 2008-2011 | 2012   | 2013-2015 | 2016   | 2017   | 2018-2020 | od 2021 |
|--|-----------|-----------|--------|-----------|--------|--------|-----------|---------|
| Daň z přidané hodnoty  | 20,59%    | 21,40%    | 19,93% | 20,83%    | 20,83% | 21,40% | 23,58%    | 25,84%  |
| Daň z příjmů právnických osob  | 20,59%    | 21,40%    | 21,40% | 23,58%    | 23,58% | 23,58% | 23,58%    | 25,84%  |
| Daň z příjmů fyzických osob - zvláštní sazba   | 20,59%    | 21,40%    | 21,40% | 23,58%    | 23,58% | 23,58% | 23,58%    | 25,84%  |
| Daň z příjmů fyzických osob - placená poplatníky   | 20,59%    | 21,40%    | 21,40% | 23,58%    | 23,58% | 23,58% | 23,58%    | 25,84%  |
| Daň z příjmů fyzických osob - placená plátcí   | 20,59%    | 21,40%    | 21,40% | 22,87%    | 23,58% | 23,58% | 23,58%    | 25,84%  |
| Daň z příjmů fyzických osob placená plátcí podle <i>počtu zaměstnanců s výkonem práce v obci</i> (v zákoně od r. 2002) | 1,50%     | 1,50%     | 1,50%  | 1,50%     | 1,50%  | 1,50%  | 1,50%     | 1,50%   |
| Daň z příjmů fyzických osob - placená poplatníky <i>dle bydliště FO</i> podávající příznání                            | 30,00%    | 30,00%    | 30,00% | 30,00%    | 30,00% | 0,00%  | 0,00%     | 0,00%   |
| Daň z nemovitých věcí <i>dle umístění nemovité věci</i>  | 100 %     | 100 %     | 100 %  | 100 %     | 100 %  | 100 %  | 100 %     | 100 %   |

+ daň z hazardu: 65 % technické hry (obce s hracími automaty)  
30 % ostatní hry



# Daň z nemovitých věcí

- **novela zákona o dani z nemovitých věcí**
  - možnost stanovení **místního koeficientu pro jednotlivé části obce**
  - koeficient může být v rozmezí **1,1 – 5** (s přesností na 1 desetinné místo)

## SHRNUTÍ „koeficientů“:

Zastupitelstvo svým rozhodnutím může:

- zvýšit** o 1 nebo **snížit** až o 3 koeficient přiřazený obcím **podle počtu obyvatel** v obci pro jednotlivé části obce (§ 6 pozemky, § 11 stavby a jednotky)
  - stanovit **koeficient 1,5** (§ 11 odst. 3 písm. b – rekreace, garáž, podnikání)
  - stanovit **místní koeficient** v rozmezí 1,1 až 5 (§ 12)
- **pozn.:** obecně závazná vyhláška musí nabýt:
    - **platnosti** nejpozději **do 1. října** předchozího zdaňovacího období, a
    - **účinnosti do 1. ledna** následujícího období
- a být do 5 dnů od nabytí platnosti **zaslána správci daně** (a neprodleně na MV)



# Sbírka právních předpisů ÚSC

Zákon č. **35/2021 Sb.**, o Sbírce právních předpisů územních samosprávných celků a některých správních úřadů

- nástroj pro **vyhlašování** právních předpisů obcí a krajů
- správcem informačního systému je Ministerstvo vnitra
- právní předpisy nabydou **platnosti** zveřejněním ve Sbírce
- pokud není stanovena **účinnost** pozdější, nabývá právní předpis ÚSC účinnosti počátkem **15. dne** následujícího **po dni jeho vyhlášení**
- vyžaduje-li to **naléhavý obecný zájem**, lze výjimečně stanovit **dřívější počátek účinnosti**, nejdříve však počátkem dne následujícího po dni vyhlášení
- do **31. 12. 2024** je nezbytné ve Sbírce zveřejnit i **právní předpisy vydané před 1. lednem 2022** (není zapotřebí je zveřejnit v otevřeném a strojově čitelném formátu)



# Sbírka právních předpisů ÚSC

## Způsob vyhledávání právních předpisů ÚSC

- dosavadní vyhledávání prostřednictvím úřední desky úřadu ÚSC bude nahrazeno **publikací ve Sbírce**
- správce vyznačí ve Sbírce **datum a čas vyhlášení** právního předpisu
- ÚSC zveřejní na své úřední desce **oznámení o vyhlášení** právního předpisu poté, co bude Ministerstvem vnitra informován o jeho vyhlášení ve Sbírce



# Předkládání údajů pro vypracování návrhu SZÚ za územní rozpočty

- Novela vyhlášky 419/2001 Sb. – dopad na obce
  - **snížení vykazovacích povinností obcí a DSO – nebude předáváno**
    - údaje o výdajích, které vyplývají z koncesních smluv
    - stručné shrnutí za vlastní finanční hospodaření
  - požadovány pouze údaje o přijatých úvěrech, zápůjčkách a NFV
  - krajská města a hl. m. Praha – předávání tabulky s vysvětlením významných skutečností (nahrazení shrnutí finančního hospodaření a hodnotící zprávy)
  - vše předáváno do centrálního systému účetních informací státu
- Novela vyhlášky 5/2014 Sb.
  - FIN 2–12 M – nově členění výdajů podle ÚZ



# Předávání finančních výkazů do CSÚIS

## UPOZORNĚNÍ

- kontrolní akce NKÚ č. 21/05 – Peněžní prostředky státu vynakládané na Integrovaný informační systém Státní pokladny
  - provádění kontrol splnění povinnosti předkládat do CSÚIS výkaz FIN 2-12 M
  - identifikace porušení této povinnosti
  - existence sankčního nástroje v případě nesplnění povinnosti
- nesplnění povinnosti předložení výkazu FIN 2-12 M → pozastavení poskytování rozpočtových prostředků, a to až do splnění uvedené povinnosti
  - jedná se o finanční vztahy stanovené příslušným zákonem o státním rozpočtu na daný rok (např. příspěvek na výkon státní správy)



# ZÁVĚR: Jak reagovat v rozpočtech obcí 2021 a 2022

- snaha **maximalizovat** příjmy
  - zvýšit **koeficient daně z nemovitých věcí**
  - **analyzovat oblasti, na které obec doplácí**, např.:
    - odpadové hospodářství → zvýšení poplatku
    - bytové hospodářství → úprava nájemních smluv
    - MHD → zvýšení jízdného
    - vodárenství → zvýšení vodného a stočného
- realizovat **investice mající potenciál navýšit v příjmy** obce v budoucnu:
  - pozemky pro rodinné nebo bytové domy (zvýšení počtu obyvatel, žáků → vyšší daňové příjmy)
  - snížení energetické náročnosti budov v majetku obce ...



# Děkuji za pozornost

[monitor.statnipokladna.cz](https://monitor.statnipokladna.cz)

<https://www.mfcr.cz/cs/verejny-sektor/uzemni-rozpocety/metodicka-podpora>

