

Státní rozpočet České republiky na rok 2009
Rozpočty obcí a krajů

Ministerstvo financí ČR

Praha

září 2008

Státní rozpočet České republiky na rok 2009

Celkové příjmy státního rozpočtu České republiky na rok 2009 se stanoví částkou **1 113 300 697 000 Kč**. Celkové výdaje státního rozpočtu se stanoví částkou **1 151 400 697 000 Kč**. Schodek státního rozpočtu činí **38 100 000 000 Kč**.

Hospodaření obcí a krajů v letech 2007 až 2009

(v mld. Kč)	Obce			Kraje		
	2007 ¹⁾	2008 ²⁾	2009 ³⁾	2007 ¹⁾	2008 ²⁾	2009 ³⁾
Celkové příjmy	250,2	261,3	270,9	125,4	134,5	146,2
Celkové výdaje	241,5	254,4	264,2	124,3	132,8	144,3
Saldo celkem	8,7	6,9	6,7	1,1	1,7	1,9

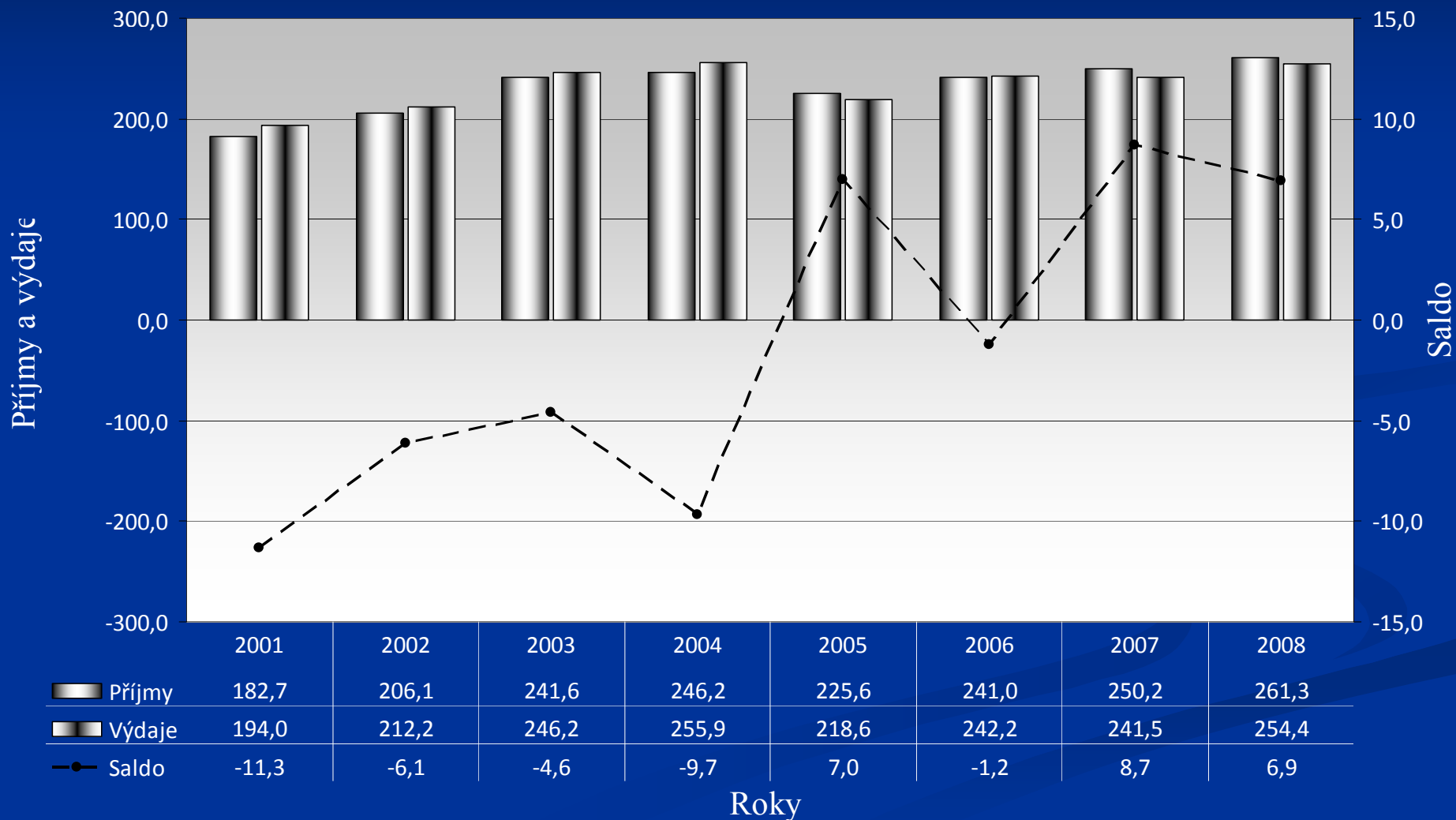
Pozn.:

¹⁾ Skutečnost za rok 2007

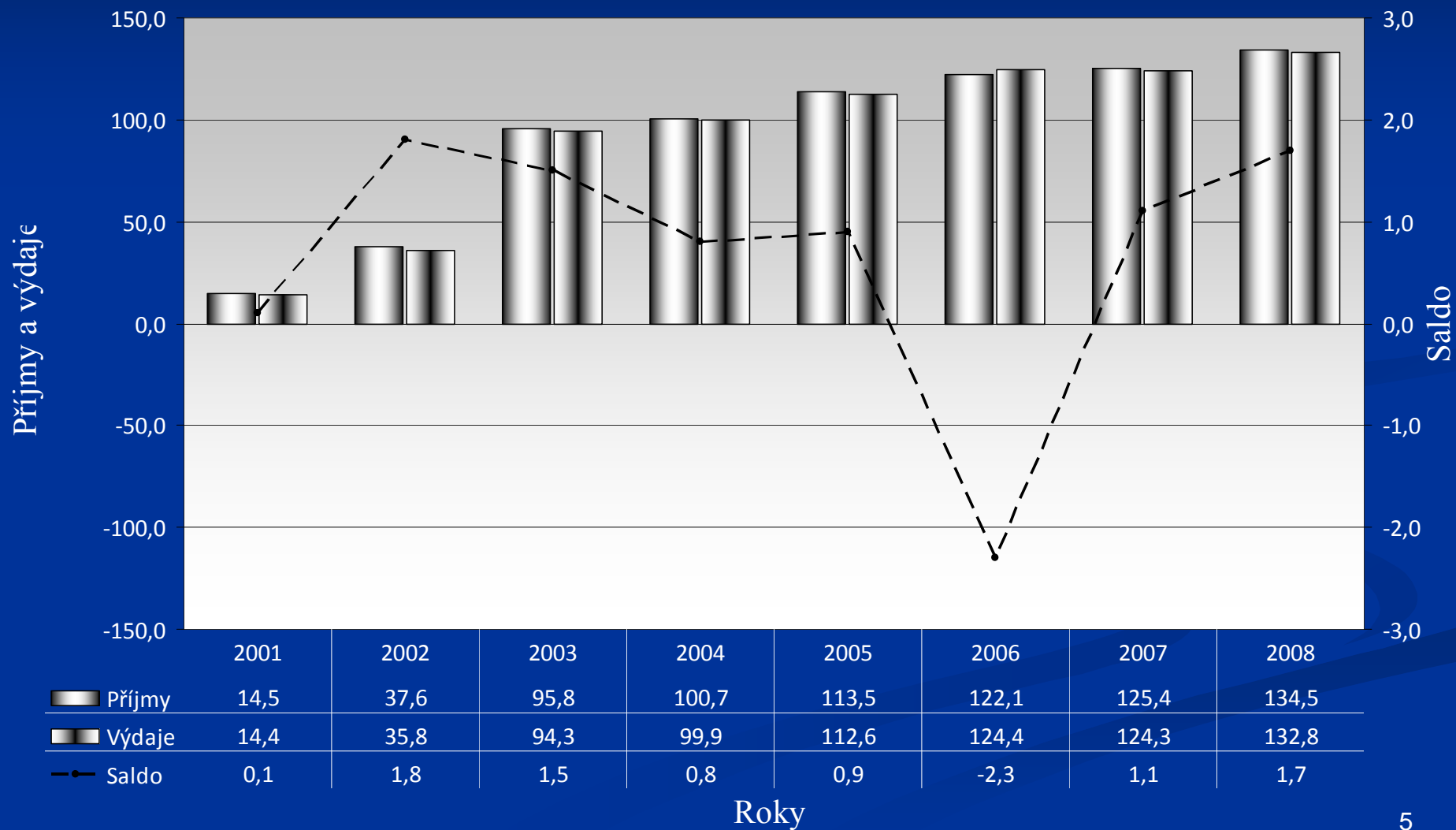
²⁾ Očekávaná skutečnost za rok 2008

³⁾ Predikce na rok 2009

Vývoj salda hospodaření obcí v letech 2001 až 2008 (v mld. Kč)



Vývoj salda hospodaření krajů v letech 2001 až 2008 (v mld. Kč)



Struktura příjmů a výdajů obcí v letech 2007 až 2009

Ukazatel	2007 skutečnost		2008 očekávaná skutečnost		2009 predikce	
	<i>v mld. Kč</i>	<i>v %</i>	<i>v mld. Kč</i>	<i>v %</i>	<i>v mld. Kč</i>	<i>v %</i>
Daňové příjmy	141,4	56,5%	156,6	59,9%	169,9	62,7%
Nedaňové příjmy	24	9,6%	24,7	9,5%	25,1	9,3%
Kapitálové příjmy	12	4,8%	13,0	5,0%	13,0	4,8%
Přijaté dotace	72,8	29,1%	67,0	25,6%	62,9	23,2%
z toho přijaté ze SR	56,4	22,6%	50,5	19,3%	47,8	17,6%
Příjmy celkem	250,2	100,00%	261,3	100,0%	270,9	100,0%
Běžné výdaje	169,2	70,1%	181,1	71,2%	188,6	71,4%
Kapitálové výdaje	72,3	29,9%	73,3	28,8%	75,6	28,6%
Výdaje celkem	241,5	100,00%	254,4	100,0%	264,2	100,0%
Saldo	8,7	x	6,9	x	6,7	x

Celkový stav finančních prostředků na bankovních účtech ke konci 1. pololetí

	2002	2003	2004	2005	2006	2007	2008
Kraje	2,1	5,4	6,1	5,3	10,1	13,0	29,3
Obce a DSO	33,2	41,3	46,8	48,4	60,4	65,3	76,2

mld. Kč

Pozn.:

Vyšší meziroční nárůst objemu prostředků na bankovních účtech krajů a obcí je ovlivněn jednak dřívějším termínem převodu prostředků na přímé náklady škol zřízovaných obcemi a kraji a také i časovým posunem realizace projektů spolufinancovaných z rozpočtu EU.

Příjmy obcí a DSO za 1. pololetí 2008

mld. Kč

Ukazatel	Skutečnost k 30.6.2007	Rozpočet 2008 po změnách	Skutečnost k 30.6.2008	Plnění rozpočtu (%)	Index 2008/2007
I. Daňové příjmy	71 579,1	154 100,0	75 308,6	48,9	105,2
z toho:					
Daně z příjmů fyzických osob	16 978,5	34 100,0	17 580,0	51,6	103,5
Daně z příjmů právnických osob	20 583,2	42 800,0	21 037,7	49,2	102,2
Daň z přidané hodnoty	23 605,8	59 100,0	25 844,3	43,7	109,5
Daně a poplatky z vybr. činnost. a služeb	7 843,5	12 600,0	8 130,5	64,5	103,7
Daň z nemovitostí	2 564,3	5 500,0	2 713,6	49,3	105,8
II. Nedaňové příjmy (po konsolidaci)	11 926,2	23 600,0	12 353,6	52,3	103,6
III. Kapitálové příjmy	5 123,2	12 400,0	6 744,4	54,4	131,6
Vlastní příjmy (po konsolidaci)	88 628,5	190 100,0	94 406,6	49,7	106,5
IV. Přijaté transfery (po konsolidaci)	33 377,5	72 555,9	35 365,8	48,7	106,0
Příjmy celkem opravě (po konsolidaci)	122 006,2	262 655,9	129 752,0	49,4	106,3

Příjmy krajů v 1. pololetí 2008

mld. Kč

Ukazatel	Skutečnost k 30.6.2007	Rozpočet 2008 po změnách	Skutečnost k 30.6.2008	Plnění rozpočtu (%)	Index 2008/2007
I. Daňové příjmy	22 013,5	49 400,0	23 164,3	46,9	105,2
z toho:					
Daň z příjmů fyzických osob	5 978,1	11 100,0	5 869,9	53,1	98,6
Daň z příjmů právnických osob	6 153,2	14 800,0	6 759,5	45,7	109,9
Daň z přidané hodnoty	9 861,7	23 500,0	10 494,7	44,7	106,4
II. Nedaňové příjmy (po konsolidaci)	1 788,2	3 300,0	1 795,8	54,4	100,4
III. Kapitálové příjmy	289,0	400,0	347,7	86,9	120,3
Vlastní příjmy (po konsolidaci)	24 090,7	53 100,0	25 307,8	47,7	105,1
IV. Přijaté transfery (po konsolidaci)	39 088,7	83 691,2	53 418,3	63,8	136,7
Příjmy celkem opravě (po konsolidaci)	63 179,4	136 791,2	78 722,8	57,5	124,6

Výdaje obcí a DSO za 1. pololetí 2008

mil. Kč

Ukazatel	Skutečnost k 30.6.2007	Rozpočet 2008 po změnách	Skutečnost k 30.6.2008	Plnění rozpočtu (%)	Index 2008/2007
I. Běžné výdaje (po konsolidaci)	83 390,7	185 009,8	87 144,3	47,1	104,5
II. Kapitálové výdaje (po konsolidaci)	25 526,2	80 102,1	24 034,4	30,0	94,2
Výdaje celkem (po konsolidaci)	108 916,9	265 111,9	111 178,7	41,9	102,1
Saldo příjmů a výdajů (po konsolidaci)	13 089,3	-2 456,0	18 573,3		141,9

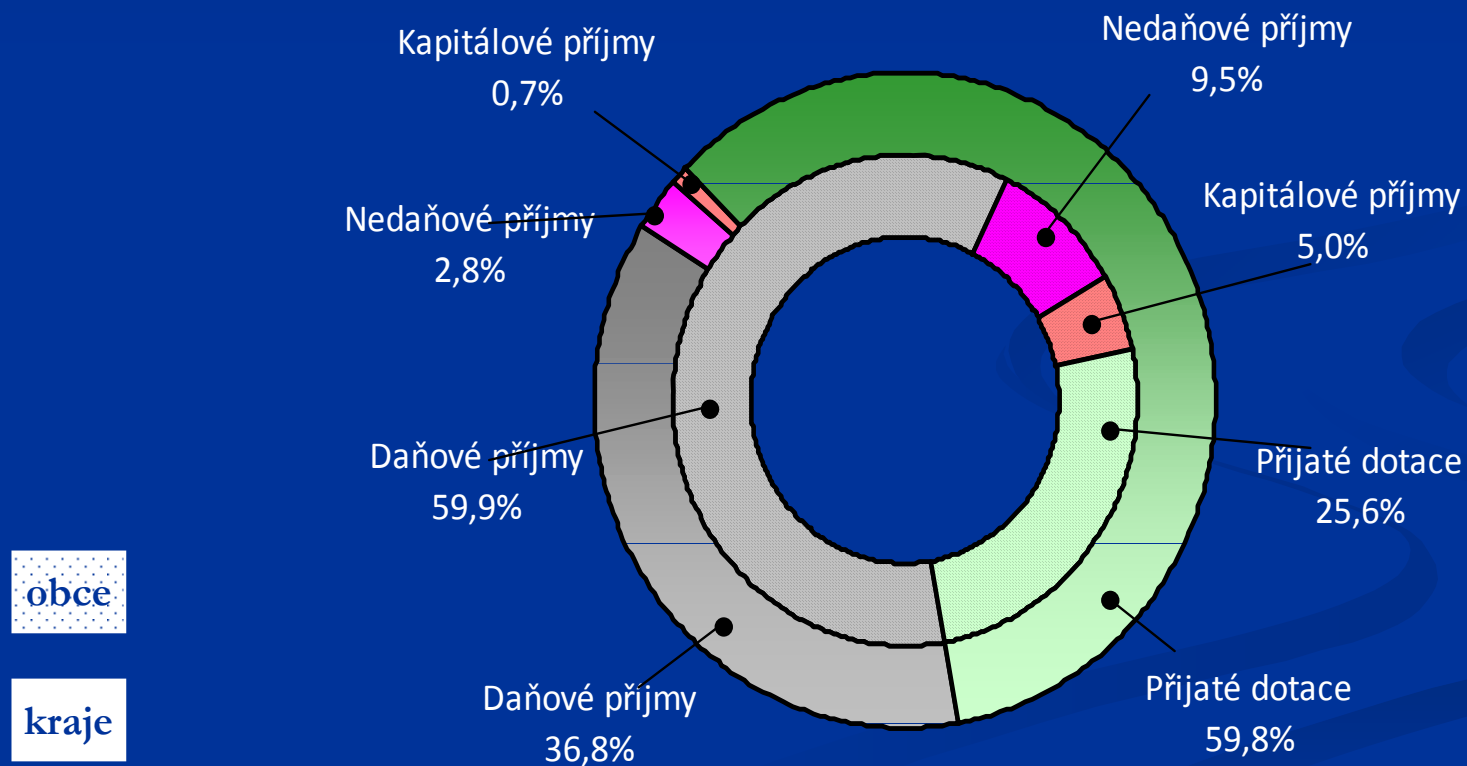
Zadluženost

Ukazatel	<i>mld. Kč</i>							
	2001	2002	2003	2004	2005	2006	2007	k 30.6. 2008
Úvěry	22,6	27,3	35,2	38,5	43,7	47,1	46,7	46,0
Komunální obligace	13,3	15,9	21,7	23,9	23,5	22,9	22,6	25,6
Přijaté fin.výpomoci a ostatní dluhy	12,4	12,6	13,5	12,4	11,8	10,9	9,9	9,8
Celkem	48,3	55,8	70,4	74,8	79,0	80,9	79,2	81,4

Struktura příjmů a výdajů krajů v letech 2007 až 2009

Ukazatel	2007 skutečnost		2008 očekávaná skutečnost		2009 predikce	
	<i>v mld. Kč</i>	<i>v %</i>	<i>v mld. Kč</i>	<i>v %</i>	<i>v mld. Kč</i>	<i>v %</i>
Daňové příjmy	46,1	36,8%	49,5	36,8%	53,9	36,9%
Nedaňové příjmy	3,5	2,8%	3,7	2,8%	3,9	2,7%
Kapitálové příjmy	0,8	0,6%	0,9	0,7%	0,9	0,6%
Přijaté dotace	75	59,8%	80,4	59,8%	87,5	59,8%
z toho přijaté ze SR	72,9	58,1%	78,9	58,7%	85,5	58,5%
Příjmy celkem	125,4	100,00%	134,5	100,0%	146,2	100,0%
Běžné výdaje	107,7	86,6%	113,8	85,7%	121,8	84,4%
Kapitálové výdaje	16,6	13,4%	19,0	14,3%	22,5	15,6%
Výdaje celkem	124,3	100,00%	132,8	100,0%	144,3	100,0%
Saldo	1,1	x	1,7	x	1,9	x

Struktura příjmů rozpočtů obcí a krajů v roce 2008



Vývoj daňových příjmů územních samosprávných celků v roce 2008 a 2009

Daňový příjem	Očekávaná skutečnost r. 2008		Predikce na r. 2009		Podíl 2009/2008	
	kraje	obce	kraje	obce	kraje	obce
Daň z přidané hodnoty	22,8	54,6	24,9	59,6	109,2%	109,2%
Daň z příjmů právnických osob celkem	16,1	44,2	17,1	45,9	106,2%	103,8%
Daň z příjmů právnických osob	15,7	37,7	16,7	40,0	106,4%	106,1%
Daň z příjmů právnických osob plac. kraji a obcemi	0,4	6,5	0,4	5,9	100,0%	90,8%
Daň z příjmů fyzických osob celkem	12,2	36,8	13,6	42,1	111,5%	114,4%
Daň z příjmů fyzických osob - zvláštní sazba	0,9	2,2	0,9	2,1	100,0%	95,5%
Daň z podnikání celkem	1,0	8,1	1,3	10,7	130,0%	132,1%
<i>daň z podnikání - sdílená část výnosů</i>	1,0	2,4	1,3	3,2	130,0%	133,3%
<i>daň z podnikání - 30 % dle místa vzniku</i>		5,7		7,5		131,6%
Daň ze závislé činnosti celkem	10,3	26,5	11,4	29,3	110,7%	110,6%
<i>daň ze závislé činnosti - sdílená část</i>	10,3	24,8	11,4	27,4	110,7%	110,5%
<i>daň ze závislé činnosti - 1,5 % motivace</i>		1,7		1,9		111,8%
Daň z nemovitostí		5,9		6,4		108,5%
Správní a místní poplatky		7,5		8,0		106,7%
Poplatky za znečišťování životního prostředí		6,0		6,2		103,3%
DAŇOVÉ PŘÍJMY CELKEM	51,1	155,0	55,6	168,2	108,8%	108,5%

Dotace ze státního rozpočtu
v roce 2009

Dotace pro ÚSC v roce 2009

vládní návrh

	Obce a hl. m. Praha	Kraje
Dotace z VPS	11,3	3,2
Finanční vztahy SR k rozpočtům ÚSC	9,7	1,2
Ostatní dotace z kapitoly VPS	1,6	2,0
Dotace z ostatních kapitol SR	36,6	82,2

mld. Kč

Finanční vztahy SR k rozpočtům krajů

(příloha č. 5 k návrhu zákona o SR)

Příspěvek na výkon státní správy

1 178 928 tis. Kč

- valorizován o 3 % + navýšení 26 920 tis. Kč na dofinancování povinností dle z.č.108/2006 Sb., o sociálních službách

Finanční vztahy SR k rozpočtům obcí (příloha č. 6 k návrhu zákona o SR)

Příspěvek na výkon státní správy **7 331 532 tis. Kč**

■ valorizován o 3%

Příspěvek na školství **1 379 241 tis. Kč**

■ valorizován o 3%

Dotace na vybraná zdravotnická zařízení **37 227 tis. Kč**

■ valorizován o 3%

Dotace na výkon zřizovatelských funkcí převedených z
OkÚ **231 617 tis. Kč**

■ valorizován o 3%

Finanční vztahy SR k rozpočtu hl. m. Prahy (příloha č. 7 k návrhu zákona o SR)

Příspěvek na výkon státní správy

563 742 tis. Kč

- krajská působnost – 3 % valorizace + navýšení o 3 080 tis. Kč na dofinancování povinností dle z.č.108/2006 Sb., o sociálních službách
- obecní působnost – 3 % valorizace paušálu na 100 obyvatel

Příspěvek na školství

142 793 tis. Kč

- valorizován o 3%

Prostředky na úhradu výkonu přenesené působnosti na rok 2009 obce a hl. m. Praha

- *Příspěvek na výkon státní správy celkem* *7 895 274 tis. Kč* (3% valorizace)
 - z toho: pro obce v jednotlivých krajích* *7 331 532 tis. Kč*
 - pro hl. m. Prahu* *563 742 tis. Kč*

- *Dotace na činnosti vykonávané obcemi s rozšířenou působností v oblasti sociálně-právní ochrany dětí* *739 447 tis. Kč* (3% valorizace)

- *Navýšení příspěvku na výkon státní správy v oblasti sociálních služeb pro obce s rozšířenou působností a hl. m. Prahu* *212 180 tis. Kč* (3% valorizace)

- *Dofinancování příspěvku na výkon státní správy pro obce* *301 500 tis. Kč*
 - z toho: obce I.* *100 000 tis. Kč*
 - obce II.* *101 500 tis. Kč* (3% valorizace)
 - obce III.* *100 000 tis. Kč*

(Stávající položka „Dofinancování příspěvku na výkon státní správy pro obce s pověřeným obecním úřadem“ v ukazateli Další prostředky pro územní samosprávné celky je pro rok 2009 rozšířena i na dofinancování výkonu státní správy pro obce s rozšířenou působností a ostatní obce.)

Děkuji Vám za pozornost