

Reálné cesty posílení příjmů samospráv

Ing. Luděk Tesař

Luděk Tesař

- 1998 – 2006 **Ministerstvo financí**
- analytik a poradce ministra financí
- audit ministerstva financí (projekt OFPIA)
- posílení příjmů samospráv (projekt RUD)

- 2002 – 2006 **Úřad vlády ČR**
- ředitel odboru v sekci předsedy vlády a VÚV
- ISO 9001:2000 na Institutu státní správy
- projektové řízení s mezinárodní certifikací dle IPMA

- do ledna 2007 **Pardubický kraj**
- kancléř hejtmana Ing. Michala Rabase

- od února 2007 **Regionservis, s.r.o.**
- jednatel s kompetencí obchod a rozvoj samospráv



REGIONSERVIS™
CENTRUM SLUŽEB PRO SAMOSPRÁVY

Aktuality v Regionservisu s.r.o.

- Máme certifikaci služeb **ISO 9001:2000** od mezinárodní renomované společnosti SGS SA Systems & Services Certification, Švýcarsko, 1 place de Alpes, Geneva 1
- Nabízíme studium oboru **MPA**
Master of Public Administration

Naše nejžádanější služby

- Strategické plány rozvoje
- Racionalizace organizací a společností měst
- Školení zastupitelů Grizzly (rozvoj a finance)
- Pomoc s přípravou projektů a čerpáním dotací
- Trénink managementu měst tzv. Development centrum
- Ekonomické analýzy a studie proveditelnosti

Úvod

Problémy samospráv ČR

- Zodpovědnost před občany mají samosprávy,
- ale peníze má státní správa (úředníci) bez politické zodpovědnosti (korupce, nezájem, liknavost, nevhodná univerzální řešení)
- Dotace jsou složité a přebyrokratizované
- Státní správa zasahuje protiústavně do samospráv (např. vláda určuje platy starostům)
- Rozvoj venkova jde většinou mimo samosprávu

Problémy samospráv ČR

- Nedostatek financí pro samosprávy v RUD
- Od listopadu 1989 se financování projektů samospráv nezměnilo – rozhodují úředníci
- Zastupitelstva obcí a měst nemají prostředky pro řešení místních problémů
- Stát podporuje cíle mimo vůli občana obcí
- Korupce kvete a pravidla dotací se rychle mění

Zlepšení

Co můžete udělat okamžitě

Okamžitá opatření pro zlepšení

- **stanovte strategii rozvoje**
- motivujte ostatní
- zmapujte svůj potenciál
- pomohou komerční úvěry a dotace
- u větších projektů dodavatelské úvěry
- zapojte další soukromý kapitál
- nezapomínejte na „nové“ RUD

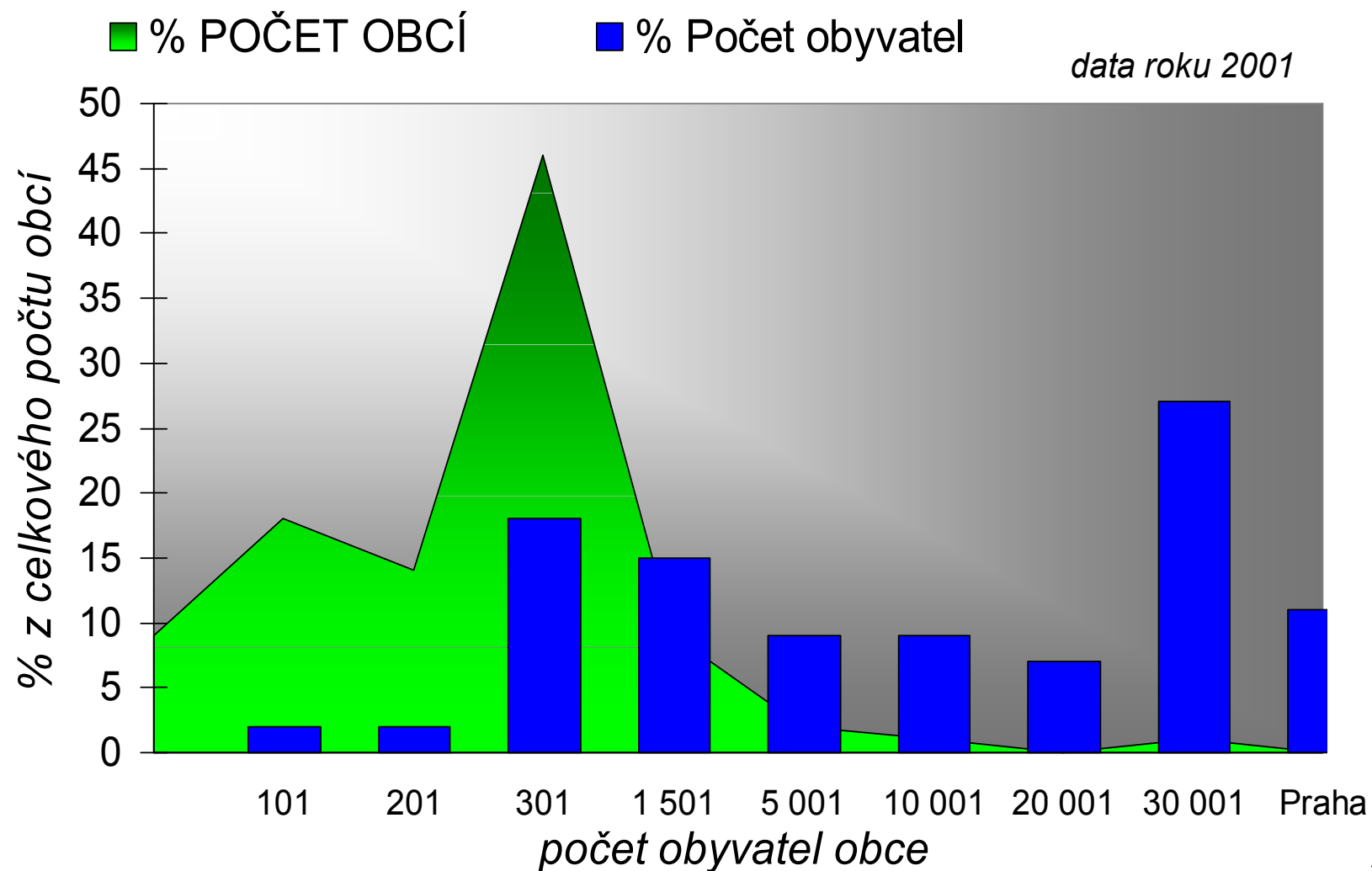
Na čem závisí výše příjmů obcí

- počet obyvatel,
- dotace,
- počet bydlících živnostníků,
- počet zaměstnanců pracujících v obci,
- rozloha katastrálního území,
- cizí kapitál
 - úvěry komerčních bank a dodavatelské úvěry
 - peníze podnikatelů a domácností
- **na stanovené strategii rozvoje**

Analýza opravdové změny RUD

Co můžete prosazovat

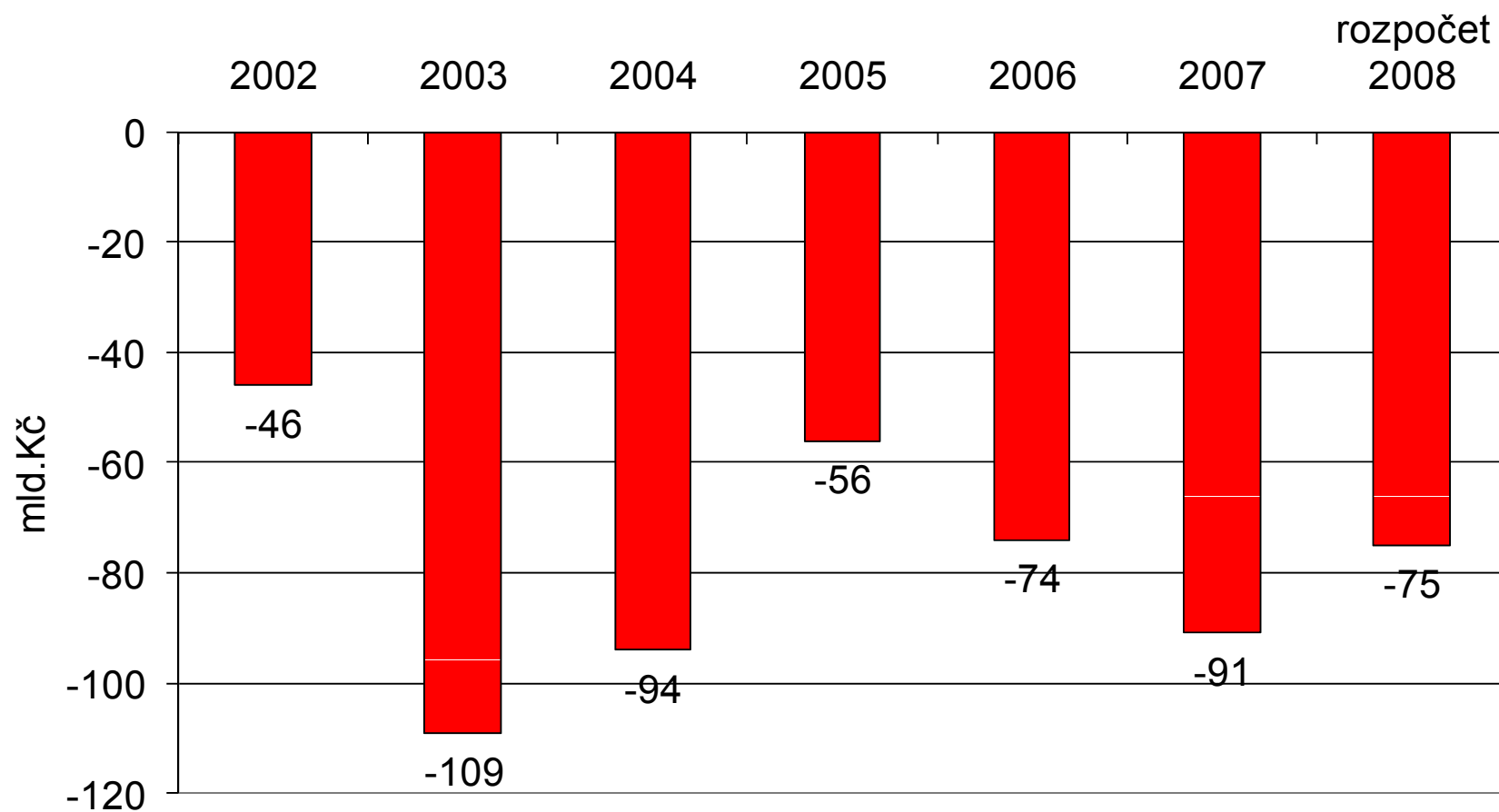
Struktura osídlení v ČR



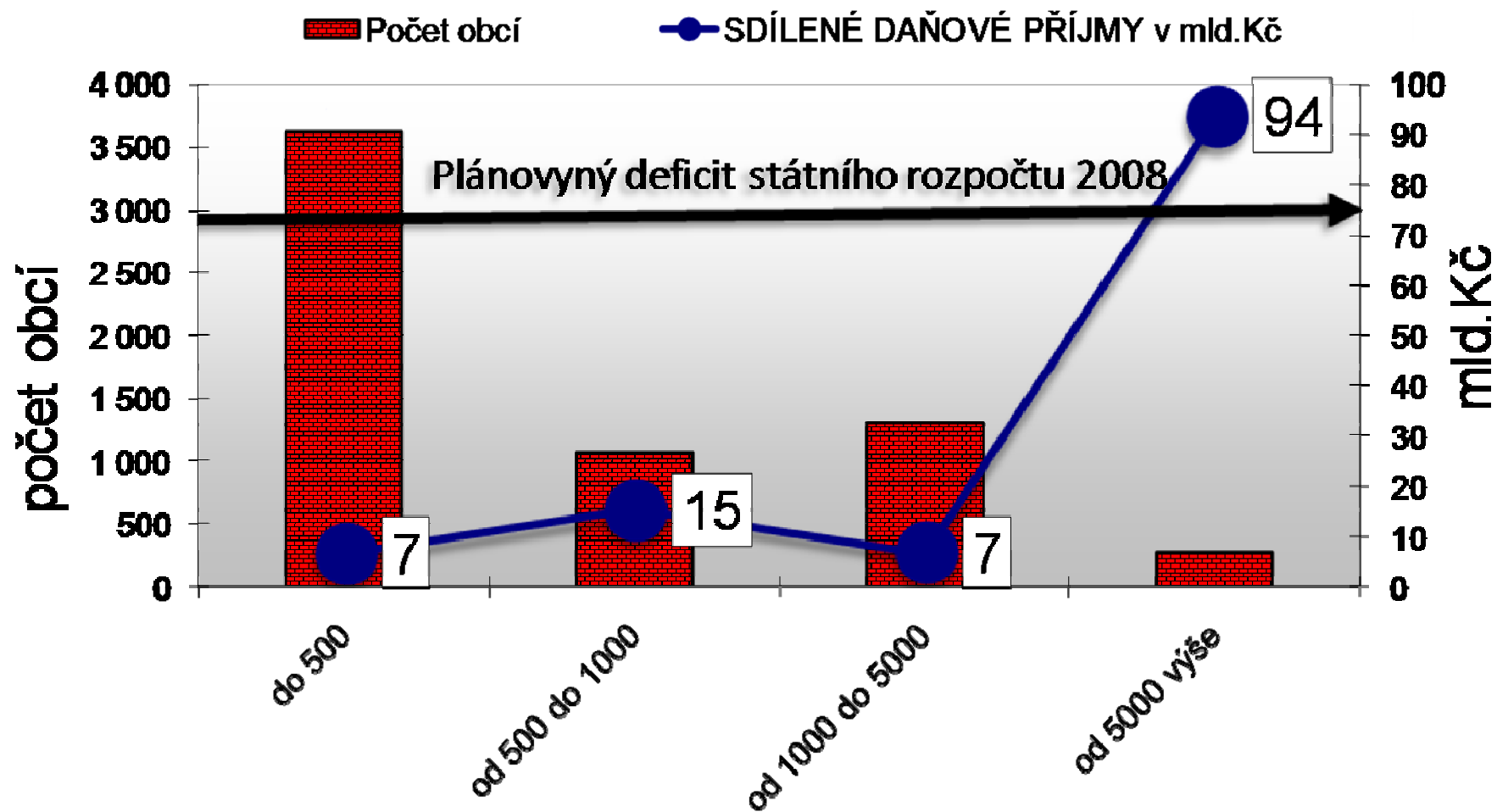
Příjmy obcí v krajích

Obce kraje	Počet obyvatel k 1.1. 2006	Počet zaměstnanců k 1.12. 2005	<i>sdílené daňové příjmy obcí v mld.Kč</i>
Moravskoslezský	1 250 769	460 655	12,7
Praha	1 181 610	691 741	34,9
Středočeský	1 158 068	419 620	8,1
Jihomoravský	1 130 353	461 007	11,7
Ústecký	823 173	289 572	6,4
Olomoucký	637 979	240 446	4,9
Jihočeský	627 513	245 715	4,5
Zlínský	590 142	233 350	4,3
Plzeňský	551 528	232 815	5,5
Královéhradecký	548 368	223 701	4,0
Vysočina	510 767	195 580	3,6
Pardubický	506 024	197 880	3,6
Liberecký	429 031	173 246	3,2
Karlovarský	303 654	115 616	2,3
CELKEM	10 248 979	4 180 944	109,8

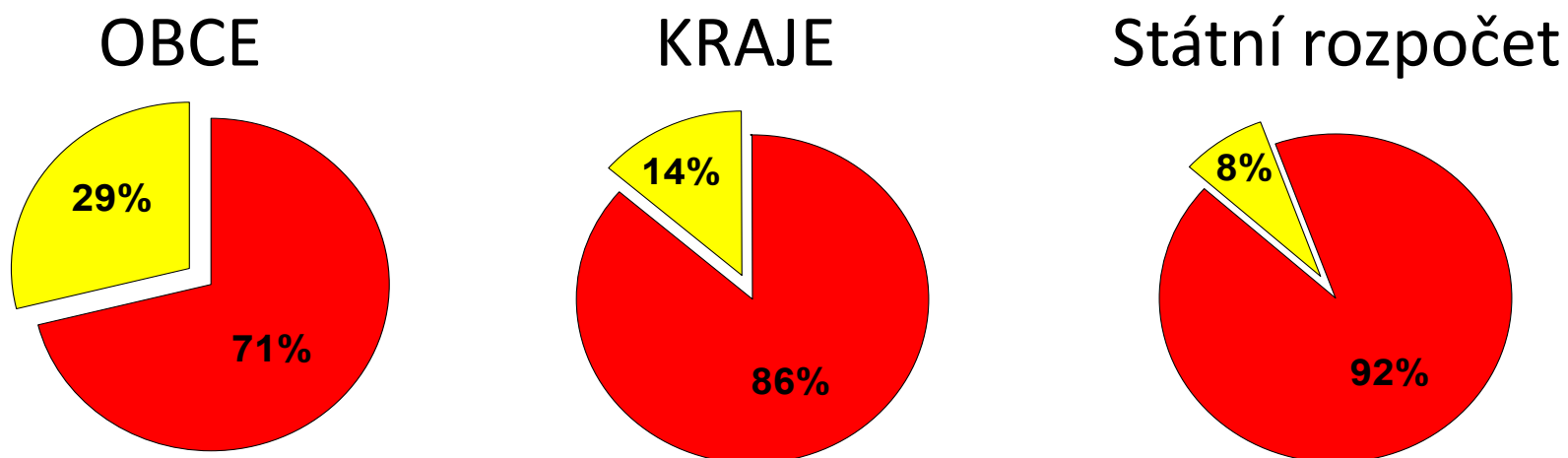
Deficity státního rozpočtu



Financování obcí a státního rozpočtu



Investice z jednotlivých rozpočtů



<i>mld. Kč</i>	Obce	Kraje	SR
Běžné výdaje	179	120	956
Investice	73	19	80

Financování obcí a měst v RUD

Ukazatel	Velikost obcí dle počtu obyvatel					rozpočet 2008
	do 500	od 501 do 1000	od 1001 do 5000	od 5001 do PraBOP*	PraBOP*	Celkový součet
Počet obcí	3 611	1 302	1 059	268	4	6 244
Počet obyvatel	852 284	911 387	2 084 406	4 409 762	2 027 296	10 285 135
Výměra katastrálních území (ha)	2 699 046	1 696 684	2 229 941	1 023 553	107 816	7 757 040
% podíl obcí z katastrálního území celkem	35	22	29	13	1	100
% podíl obcí na výnosu daní	6	6	13	32	44	100
Počet zaměstnanců	151 976	188 458	592 871	2 159 702	1 232 695	4 325 702
SDÍLENÉ DAŇOVÉ PŘÍJMY CELKEM (mil.Kč)	6 891	6 982	15 482	39 701	54 144	123 200

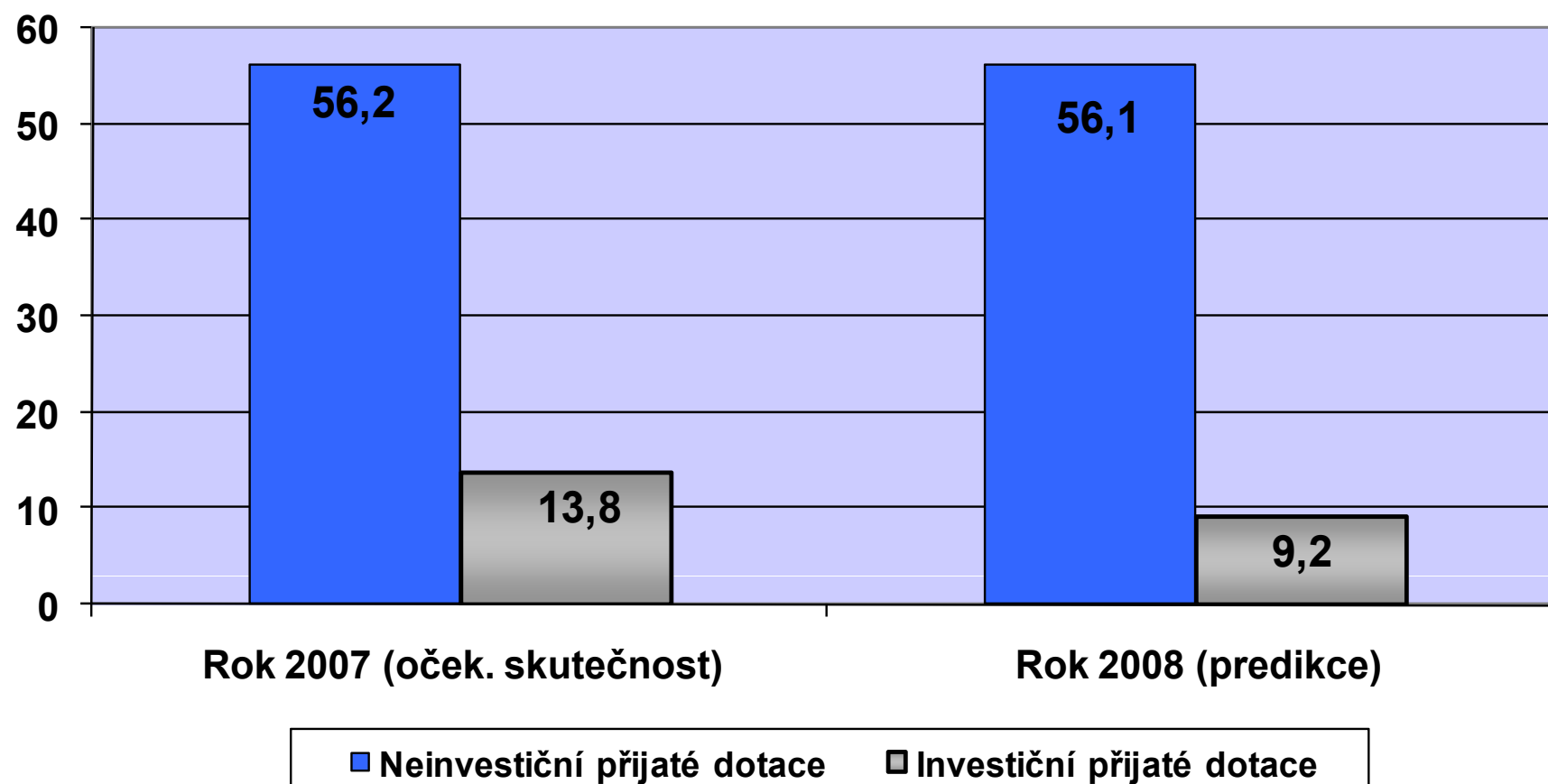
Vysvětlivky: Data u počtu obyvatel a výměry katastrálního území k 1.1.2007, počet zaměstnanců k 31.12.2006. mil.Kč

Celkové příjmy obcí 152 500

*Praha, Brno, Ostrava, Plzeň

Prudký pokles investic pro obce

Přijaté dotace (v mld. Kč)



Zdroje posílení RUD

- cca 70 mld.Kč posílá obcím stát v dotacích
- Necelých 40 mld.Kč posílá stát do EU
- Státní fondy disponují ročně sumou vyšší než 120 mld.Kč
- Audity státních úřadů ušetří cca 20 mld.Kč
- **250 mld.Kč je ve hře posílení RUD samospráv**

Realizace posílení RUD

- 3,5 násobné DAŇOVÉ příjmy všem obcím a městům do 50 000 obyvatel
- nebo 2,5 násobné DAŇOVÉ příjmy všech obcí, měst a statutárních měst, vyjma Hl.m.Prahy
- nebo ZDVOJNÁSOBENÍ CELKOVÝCH PŘÍJMŮ všech obcí a měst, včetně Hl.m.Prahy
- Posílení RUD bez dopadu na státní rozpočet

Závěr

- pokud má dojít k zásadnímu posílení RUD
- prosadí ji jedině starostové měst a obcí
- **podpořte petici „Stop dotacím z ústředí, zelenou samosprávám“**
- již 800 starostů a místostarostů ji podpořilo

REGIONSERVIS™

LUDĚK TESAŘ

mobil: 602 690 061

ludek.tesar@regionservis.cz